

BILANT
la data de 31.12.2015

08.02.2016 1711 TRZ 620 lei

cod 01

Nr. crt.	DENUMIREA INDICATORILOR	Cod rând	Sold la începutul anului	Sold la sfârșitul perioadei
A	B	C	1	2
1.	ACTIVE	01	X	X
2.	ACTIVE NECURENTE	02	X	X
3.	Active fixe necorporale (ct. 2030000+2050000+2060000+2080100+2080200+ 2330000-2800300-2800500-2800800-2900400-2900500-2900800-2930100*)	03	54.388	54.388
4.	Instalații tehnice, mijloace de transport, animale, plantații, mobilier, aparatură birotică și alte active corporale (ct. 2130100+2130200+2130300+2130400+2140000+2310000 - 2810300-2810400-2910300-2910400-2930200*)	04	54.139.837	55.236.793
5.	Terenuri și clădiri (ct. 2110100+2110200+2120000+2310000-2810100-2810200 -2910100-2910200-2930200)	05	119.663.299	131.392.676
6.	Alte active nefinanciare (ct.2150000)	06	0	0
7.	Active financiare necurente (investiții pe termen lung) peste un an (ct. 2600100+2600200+2600300+2650000+2670201+ 2670202+ 2670203+2670204+2670205+2670208-2960101-2960102-2960103-2960200), din care:	07	0	0
8.	Titluri de participare (ct. 2600100+2600200+2600300-2960101-2960102-2960103)	08	0	0
9.	Creante necurente – sume ce urmează a fi încasate după o perioada mai mare de un an (ct. 4110201+4110208+4130200+4280202+4610201+ 4610209-4910200-4960200), din care:	09	0	0
10.	Creante comerciale necurente – sume ce urmează a fi încasate după o perioada mai mare de un an (ct. 4110201+4110208+4130200+4610201-4910200-4960200)	10	0	0
11.	TOTAL ACTIVE NECURENTE (rd.03+04+05+06+07+09)	15	173.857.524	186.683.857
12.	ACTIVE CURENTE	18	X	X
13.	Stocuri (ct. 3010000+3020100+3020200+3020300+3020400+3020500+3020600+3020700+3020800+3020900+3030100+3030200+3040100+3040200+3050100+3050200+3070000+3090000+3310000+3320000+3410000+3450000+3460000+3470000+3490000+3510100+3510200+3540100+3540500+3540600+3560000+3570000+3580000+3590000+3610000+3710000+3810000+/-3480000+/-3780000-3910000-3920100-3920200-3930000-3940100-3940500-3940600-3950100-3950200-3950300-3950400-3950600-3950700-3950800-3960000-3970000-3980000)	19	1.763.571	2.172.621

14.	Creanțe curente – sume ce urmează a fi încasate într-o perioadă mai mică de un an-	20	X	X
15.	Creanțe din operațiuni comerciale, avansuri și alte decontări (ct.2320000+2340000+4090101+4090102+4110101+4110108+4130100+4180000+4250000+4280102+4610101+4610109+4730109**+4810101+4810102+4810103+4810200+4810300+4810900+4820000+4830000+4890000-4910100-4960100+5120800), din care:	21	144.074	256.220
16.	Decontări privind încheierea execuției bugetului de stat din anul curent (ct.4890000)	21.1	x	0
17.	Creanțe comerciale și avansuri (ct. 2320000+2340000+4090101+4090102+4110101+ 4110108+4130100+4180000+4610101-4910100-4960100), din care :	22	144.074	256.220
18.	Avansuri acordate (ct.2320000+2340000+4090101+4090102)	22.1	0	0
19.	Creanțe bugetare (ct. 4310100**+4310200**+4310300**+4310400**+4310500**+4310700**+4370100**+4370200**+4370300**+4420400+4420800**+4440000**+4460000**+4480200+4610102+4630000+4640000+4650100+4650200+4660401+4660402+4660500+4660900+4810101**+4810102**+4810103**+4810900**+4820000**-4970000), din care:	23	2.032.858	2.484.106
20.	Creanțele bugetului general consolidat (ct. 4630000+4640000+4650100+4650200+4660401+ 4660402+4660500+4660900-4970000)	24	2.019.451	2.470.700
21.	Creanțe din operațiuni cu fonduri externe nerambursabile și fonduri de la buget (ct. 4500100+4500300+4500501+4500502+4500503+4500504+4500505+4500700+4510100+4510300+4510500+4530100+4540100+4540301+4540302+4540501+4540502+4540503+4540504+4550100+4550301+4550302+4550303+4560100+4560303+4560309+4570100+4570201+4570202+4570203+4570205+4570206+4570209+4570301+4570302+4570309+4580100+4580301+4580302+4610103+4730103**+4740000+4760000), din care:	25	2.360.779	5.754.138
22.	Sume de primit de la Comisia Europeană / alti donatori (ct. 4500100+4500300+4500501+4500502+4500503+ 4500504+4500505+4500700)	26	0	0
23.	Împrumuturi pe termen scurt acordate (ct. 2670101+2670102+2670103+2670104+2670105+ 2670108+2670601+2670602+2670603+2670604+2670605+ 2670609+4680101+4680102+4680103+4680104+4680105+ 4680106+4680107+4680108+4680109+4690103+4690105+ 4690106+4690108+4690109)	27	0	0
24.	Total creanțe curente (rd. 21+23+25+27)	30	4.537.711	8.494.464
25.	Investiții pe termen scurt (ct.5050000-5950000)	31	0	0
26.	Conturi la trezorerii și instituții de credit :	32	X	X

27.	Conturi la trezorerie, casa în lei (ct. 5100000+5120101+5120501+5130101+5130301+5130302+ 5140101+5140301+5140302+5150101+5150103+5150301+ 5150500+5150600+5160101+5160301+5160302+5170101+ 5170301+5170302+5200100+5210100+5210300+5230000+ 5250101+5250102+5250301+5250302+5250400+5260000+ 5270000+5280000+5290101+5290201+5290301+5290400+ 5290901+5310101+5500101+5520000+5550101+5550400+ 5570101+5580101+5580201+5590101+5600101+5600300+ 5600401+5610100+5610300+5620101+5620300+5620401+ 5710100+5710300+5710400+5740101+5740102+5740301+ 5740302+5740400+5750100+5750300+5750400-7700000)	33	369.315	765.087
28.	Dobândă de încasat, alte valori, avansuri de trezorerie (ct. 5180701+5320100+5320200+5320300+5320400+ 5320500+ 5320600+5320800+5420100)	33.1	0	0
29.	depozite	34	X	X
30.	Conturi la instituții de credit, BNR, casă în valută (ct. 5110101+5110102+5120102+5120402+5120502+ 5130102+ 5130202+5140102+5140202+5150102+5150202+ 5150302+ 5160102+5160202+5170102+5170202+5290102+ 5290202+ 5290302+5290902+5310402+5410102+5410202+ 5500102+ 5550102+5550202+5570202+5580102+5580202+ 5580302+5580303+5590102+5590202+5600102+5600103+ 5600402+5620102+5620103+5620402)	35	68.864	78.862
31.	Dobândă de încasat, avansuri de trezorerie (ct.5180702+5420200)	35.1	0	0
32.	depozite	36	X	X
33.	Total disponibilități și alte valori (rd.33+33.1+35+35.1)	40	438.179	843.949
34.	Conturi de disponibilități ale Trezoreriei Centrale și ale trezoreriilor teritoriale (ct. 5120600+5120700+5120901+5120902+5121000+ 5240100+ 5240200+5240300+5550101+5550102+5550103 -7700000)	41	0	0
35.	Dobândă de încasat, alte valori, avansuri de trezorerie (ct. 5320400+5180701+5180702)	41.1	0	0
36.	Cheltuieli în avans (ct. 4710000)	42	0	0
37.	TOTAL ACTIVE CURENTE (rd.19+30+31+40+41+41.1+42)	45	6.739.461	11.511.034
38.	TOTAL ACTIVE (rd.15+45)	46	180.596.985	198.194.891
39.	DATORII	50	X	X
40.	DATORII NECURENTE- sume ce urmează a fi plătite după-o perioadă mai mare de un an	51	X	X
41.	Sume necurente- sume ce urmează a fi plătite după o perioadă mai mare de un an (ct. 2690200+4010200+4030200+4040200+4050200+ 4280201+ 4620201+4620209+5090000), din care:	52	46.230	49.144
42.	Datorii comerciale (ct.4010200+4030200+4040200+4050200+4620201)	53	46.230	49.144
43.	Împrumuturi pe termen lung (ct. 1610200+1620200+1630200+1640200+1650200+ 1660201+ 1660202+1660203+1660204+1670201+1670202+ 1670203+1670208+1670209-1690200)	54	0	1.161.846
44.	Provizioane (ct. 1510201+1510202+1510203+ 1510204+1510208)	55	1.055.170	1.122.380

45.	TOTAL DATORII NECURENTE (rd.52+54+55)	58	1.101.400	2.333.370
46.	DATORII CURENTE - sume ce urmează a fi plătite într-o perioadă de până la un an	59	X	X
47.	Datorii comerciale, avansuri și alte decontări (ct. 2690100+4010100+4030100+4040100+4050100+ 4080000+ 4190000+4620101+4620109+4730109+4810101+ 4810102+ 4810103+4810200+4810300+4810900+4820000+ 4830000+ 4890000+5090000+5120800), din care:	60	2.346.156	2.058.200
48.	Decontări privind încheierea execuției bugetului de stat din anul curent (ct.4890000)	60.1	x	495.085
49.	Datorii comerciale și avansuri (ct. 4010100+4030100+4040100+4050100+ 4080000+ 4190000+ 4620101), din care:	61	1.688.442	1.563.115
50.	Avansuri primite (ct.4190000)	61.1	0	0
51.	Datorii către bugete (ct. 4310100+4310200+4310300+4310400+4310500+ 4310700+4370100+4370200+4370300+4400000+4410000+ 4420300+4420800+4440000+4460000+4480100+4550501+ 4550502+4550503+4620109+4670100+4670200+4670300+ 4670400+4670500+4670900+4730109+4810900+4820000), din care:	62	245.605	333.945
52.	Datoriile instituțiilor publice către bugete	63	X	X
53.	Contribuții sociale (ct. 4310100+4310200+4310300+4310400+4310500+ 4310700+4370100+4370200+4370300)	63.1	180.760	253.507
54.	Sume datorate bugetului din Fonduri externe nerambursabile (ct.4550501+4550502+4550503)	64	0	0
55.	Datorii din operațiuni cu Fonduri externe nerambursabile și fonduri de la buget, alte datorii către alte organisme internaționale (ct. 4500200+4500400+4500600+4510200+4510401+ 4540402+ 4540409+4510601+4510602+4510603+4510605+ 4510606+ 4510609+4520100+4520200+4530200+4540200+ 4540401+4540402+4540601+4540602+4540603+ 4550200+ 4550401+ 4550402+4550403+4550404+4560400+ 4580401+ 4580402+ 4580501+4580502+4590000+4620103+ 4730103+ 4760000)	65	0	0
56.	din care: sume datorate Comisiei Europene / alti donatori (ct.4500200+4500400+4500600+4590000+ 4620103)	66	0	0
57.	Împrumuturi pe termen scurt - sume ce urmează a fi plătite într-o perioadă de până la un an (ct. 5180601+5180603+5180604+5180605+5180606+ 5180608+ 5180609+5180800+5190101+5190102+5190103+ 5190104+5190105+5190106+5190107+5190108+5190109+ 5190110+ 5190180+5190190)	70	0	0
58.	Împrumuturi pe termen lung – sume ce urmează a fi plătite în cursul exercițiului curent (ct. 1610100+1620100+1630100+1640100+1650100+ 1660101+1660102+1660103+1660104+1670101+1670102+ 1670103+ 1670108+1670109+1680100+1680200+1680300+ 1680400+ 1680500+1680701+1680702+1680703+1680708+ 1680709 -1690100)	71	52.865	17.307
59.	Salariile angajaților (ct. 4210000+4230000+4260000+4270100+4270300+4280101)	72	358.629	462.643

60.	Alte drepturi cuvenite altor categorii de persoane (pensii, indemnizații de șomaj, burse) (ct. 4220100+4220200+4240000+4260000+4270200+ 4270300+ 4290000+4380000), din care:	73	2.680	2.010
61.	Pensii, indemnizații de șomaj, burse	73.1	X	X
62.	Venituri în avans (ct.4720000)	74	0	0
63.	Provizioane (ct.1510101+1510102+1510103+1510104+1510108)	75	687.726	0
64.	TOTAL DATORII CURENTE (rd.60+62+65+70+71+72+73+74+75)	78	3.693.661	2.874.105
65.	TOTAL DATORII (rd.58+78)	79	4.795.061	5.207.475
66.	ACTIVE NETE = TOTAL ACTIVE - TOTAL DATORII = CAPITALURI PROPRII (rd.80= rd.46-79 = rd.90)	80	175.801.924	192.987.416
67.	CAPITALURI PROPRII	83	X	X
68.	Rezerve, fonduri (ct.1000000+1010000+1020101+1020102+1030000+ 1040101+1040102+1050100+1050200+1050300+1050400+ 1050500+1060000+1320000+1330000+1390100)	84	157.861.713	159.419.547
69.	Rezultatul reportat (ct.1170000- sold creditor)	85	16.780.002	18.597.012
70.	Rezultatul reportat (ct.1170000- sold debitor)	86	0	0
71.	Rezultatul patrimonial al exercitiului (ct.1210000- sold creditor)	87	1.160.209	14.970.857
72.	Rezultatul patrimonial al exercitiului (ct.1210000- sold debitor)	88	0	0
73.	TOTAL CAPITALURI PROPRII (rd.84+85-86+87-88)	90	175.801.924	192.987.416

eXpert Bugetar (c) Adi-Com SOFT 2015

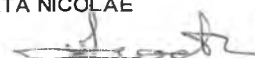
*) Conturi de repartizat după natura elementelor respective.

**) Solduri debitoare ale conturilor respective.

PRIMAR
DUNARINTU RAFAEL



SEF BIROU BUGET CONTABILITATE
CIOATA NICOLAE



CONTUL DE REZULTAT PATRIMONIAL

31.12.2015


cod 02

- lei-


Nr. Crt.	DENUMIREA INDICATORULUI	Cod rând	An precedent	An curent
A	B	C	1	2
I.	VENITURI OPERATIONALE	01	0	0
1.	Venituri din impozite, taxe, contribuții de asigurări și alte venituri ale bugetelor (ct.7300100+7300200+7310100+7310200+7320100+7330000+ 7340000+7350100+7350200+7350300+7350400+ 7350500+7350600+7360100+7390000+7450100+7450200+7450300+ 7450400+ 7450500+7450900+ 7460100+7460200+ 7460300+ 7460900+ 7510300+7510400+7510500)	02	12.284.536	16.628.575
2.	Venituri din activități economice (ct.7210000+7220000+7510100+ 7510200+/-7090000)	03	176.723	251.209
3.	Finanțări, subvenții, transferuri, alocații bugetare cu destinație specială (ct.7510500+7710000+7720100+7720200+7730000+7740100+ 7740200+7750000+7760000+7780000+7790000)	04	1.090.451	13.485.788
4.	Alte venituri operaționale (ct.7140000+7180000+7210000+7220000+7500000+7510300+7510400+7810200+7810300+7810401+7810402+7770000)	05	1.439.781	1.181.463
	TOTAL VENITURI OPERAȚIONALE (rd.02+03+04+05)	06	14.991.491	31.547.035
II.	CHELTUIELI OPERAȚIONALE	07	0	0
1.	Salariile și contribuțiile sociale aferente angajaților (ct.6410000+6420000+6450100+6450200+6450300+6450400+ 6450500+6450600+)	08	8.794.179	8.796.266
2.	Subvenții și transferuri (ct.6700000+6710000+6720000+6730000+6740000+6750000+ 6760000+ 6770000+ 6780000+6790000)	09	331.776	2.163.355
3.	Stocuri, consumabile, lucrări și servicii executate de terți (ct.6010000+6020100+6020200+6020300+6020400+6020500+ 6020600+6020700+6020800+6020900+6030000+ 6060000+6070000+6080000+6090000+6100000+ 6110000+6120000+)	10	2.258.182	3.067.975
4.	Cheltuieli de capital, amortizări și provizioane (ct.6810100+6810200+6810300+6810401+6810402+6820101+ 6820109+6820200+ 6890100+ 6890200)	11	1.778.363	1.842.880
5.	Alte cheltuieli operaționale (ct.6350000+6540000+6580000)	12	2.738	202.253
	TOTAL CHELTUIELI OPERAȚIONALE (rd.08+09+10+11+12)	13	13.165.238	16.072.729

III.	REZULTATUL DIN ACTIVITATEA OPERAȚIONALĂ	14	0	0
	- EXCEDENT (rd.06- rd.13)	15	1.826.253	15.474.306
	- DEFICIT (rd.13- rd.06)	16	0	0
IV.	VENITURI FINANCIARE (ct.7630000+7640000+7650000+7660000+7670000+ 7680000+ 7690000+ 7860300+7860400)	17	0	0
V.	CHELTUIELI FINANCIARE (ct.6630000+6640000+6650000+6660000+6670000+ 6680000+ 6690000+ 6860300+6860400+6860800)	18	8.330	8.481
VI.	REZULTATUL DIN ACTIVITATEA FINANCIARĂ	19	0	0
	- EXCEDENT (rd.17- rd.18)	20	0	0
	- DEFICIT (rd.18- rd.17)	21	8.330	8.481
VII.	REZULTATUL DIN ACTIVITATEA CURENTĂ	22	0	0
	- EXCEDENT (rd.15+20-16-21)	23	1.817.923	15.465.825
	- DEFICIT (rd.16+21-15-20)	24	0	0
VIII.	VENITURI EXTRAORDINARE (ct.7910000)	25	0	117
IX.	CHELTUIELI EXTRAORDINARE (ct.6900000+6910000)	26	0	0
X.	REZULTATUL DIN ACTIVITATEA EXTRAORDINARĂ	27	0	0
	- EXCEDENT (rd.25-rd.26)	28	0	117
	- DEFICIT (rd.26-rd.25)	29	0	0
XI.	REZULTATUL PATRIMONIAL AL EXERCITIULUI	30	0	0
	- EXCEDENT (rd. 23+28-24-29)	31	1.817.923	15.465.942
	- DEFICIT (rd. 24+29-23-28)	32	0	0

PRIMAR
DUNARINTU RAFAEL



SEF BIROU BUGET CONTABILITATE
CIOATA NICOLAE



SITUATIA FLUXURILOR DE TREZORERIE

la data de 31.12.2015

Denumirea indicatorului	Cod rand	TOTAL	5310101	Buget de stat	Buget local	Sursa F - Instituti publice finantate integral din venituri proprii	Sursa G - Instituti publice finantate partial din venituri proprii	Sursa E - Activitati finantate din venituri proprii	Sursa D - Fonduri externe nerambursabile	Sursa C - Credite interne	5xx	5520000
1. Incasari	02	27.377.516	1.914.971	0	21.224.932	4.040.823	0	185.035	0	0	11.755	11.755
2. Plati	03	14.585.335	1.914.971	495.085	8.706.724	3.790.141	0	161.744	0	0	11.755	11.755
3. Numerar net din activitatea operationala	04	12.792.181	0	-495.085	12.518.208	250.682	0	23.291	0	0	0	0
1. Incasari	06	234	117	0	117	0	0	0	0	0	0	0
2. Plati	07	13.506.489	117	0	12.102.434	202.092	0	40.000	0	1.161.846	0	0
3. Numerar net din activitatea de investitii	08	-13.506.255	0	0	-12.102.317	-202.092	0	-40.000	0	-1.161.846	0	0
1. Incasari	10	1.161.846	0	0	0	0	0	0	0	1.161.846	0	0
2. Plati	11	52.000	0	0	52.000	0	0	0	0	0	0	0
3. Numerar net din activitatea de finantare	12	1.109.846	0	0	-52.000	0	0	0	0	1.161.846	0	0
IV. Cresterea (descresterea) neta de	13	395.772	0	-495.085	363.891	48.590	0	-16.709	0	0	0	0
V. Numerar si echivalent de numerar la	14	369.315	0	0	324.240	0	0	45.075	0	0	0	0
- sume recuperate din excedentul anului	14.1	332.137	0	0	293.126	0	0	39.011	0	0	0	0
- sume utilizate din excedentul anului	14.2	332.137	0	0	293.126	0	0	39.011	0	0	0	0
Numerar si echivalent de numerar la	15	765.087	0	-495.085	688.131	48.590	0	28.366	0	0	0	0

PRIMAR
DUNARINTU RAFAEL

SEF BIROU BUGET CONTABILITATE
CIOATA NICOLAE


SITUATIA FLUXURILOR DE TREZORERIE
la data de 31.12.2015

Denumirea indicatorului	Cod rand	TOTAL	5310101	5xx	5120102	5500102	5520000
1. Incasari	02	12.842	0	12.842	0	12.842	0
2. Plati	03	10.461	0	10.461	0	10.461	0
3. Numerar net din activitatea operationala	04	2.381	0	2.381	0	2.381	0
1. Incasari	10	52.000	0	52.000	52.000	0	0
2. Plati	11	44.383	0	44.383	44.383	0	0
3. Numerar net din activitatea de finantare	12	7.617	0	7.617	7.617	0	0
IV. Cresterea (descresterea) neta de numerar si	13	9.998	0	9.998	7.617	2.381	0
V. Numerar si echivalent de numerar la inceputul	14	68.864	0	68.864	20.378	48.486	0
Numerar si echivalent de numerar la sfirsitul anului	17	78.862	0	78.862	27.995	50.867	0

PRIMAR
DUNARINTU RAFAEL



SEF BIROU BUGET CONTABILITATE
CIOATA NICOLAE



DISPONIBIL DIN MIJLOACE CU DESTINATIE SPECIALA
la data de ... 30.12.2015

Denumirea indicatorilor	Nr rand	Disponibil la inceputul anului	Incasari	Plati	Disponibil la sfarsitul perioadei
TOTAL (rd 02 la 01)	01	48.486	12.842	10.461	50.867
- Garantii materiale retinute gestionarilor conform Legii nr. 22/1969	03	48.486	12.842	10.461	50.867

PRIMAR
DUNARINTU RAFAEL



SEF BIROU BUGET CONTABILITATE
CIOATA NICOLAE

A handwritten signature in black ink, corresponding to the name Cioata Nicolae.

CONTUL DE EXECUTIE 2E: ADMINISTRATIA LOCALA - ACTIVITATI FINANTATE INTEGRAL DIN VENITURI PROPRII - VENITURI

la data de 31.12.2015

Denumirea indicatorilor	Cod indicator	Prevederi bugetare		Drepturi constatate			Incasari realizate	Stingeri pe alte cai decat incasari	Drepturi constatate de incasat
		anuale aprobate la finele perioadei de raportare	trimestriale cumulate	Total, din care:	din anii precedenti	din anul curent			
TOTAL SECTIUNILE FUNCTIONARE+DEZVOLTARE		4.049.600	4.229.310	4.312.932	0	4.312.932	4.225.858	0	87.074
TOTAL VENITURI		4.049.600	4.229.310	4.312.932	0	4.312.932	4.225.858	0	87.074
I. VENITURI CURENTE		3.701.600	3.856.310	3.942.932	0	3.942.932	3.855.858	0	87.074
C. VENITURI NEFISCALE		3.701.600	3.856.310	3.942.932	0	3.942.932	3.855.858	0	87.074
C1. VENITURI DIN PROPRIETATE		1.000	1.000	0	0	0	0	0	0
Venituri din proprietate	30.10	1.000	1.000	0	0	0	0	0	0
Venituri din concesiuni si inchirieri	30.10.05	1.000	1.000	0	0	0	0	0	0
Alte venituri din concesiuni si inchirieri de catre institutiile publice	30.10.05.30	1.000	1.000	0	0	0	0	0	0
C2. VANZARI DE BUNURI SI SERVICII		3.700.600	3.855.310	3.942.932	0	3.942.932	3.855.858	0	87.074
Venituri din prestari de servicii si alte activitati	33.10	3.699.600	3.852.310	3.939.982	0	3.939.982	3.852.908	0	87.074
Venituri din prestari de servicii	33.10.08	226.400	214.870	270.628	0	270.628	183.554	0	87.074
Contributia elevilor si studentilor pentru internate, camine si cantine	33.10.14	1.000	1.000	11.901	0	11.901	11.901	0	0
Venituri din serbari si spectacole scolare, manifestari culturale,	33.10.19	2.000	2.000	0	0	0	0	0	0
Venituri din contractele incheiate cu casele de asigurari sociale de	33.10.21	2.880.200	3.166.340	3.191.328	0	3.191.328	3.191.328	0	0
Venituri din contractele incheiate cu directiile de sanatate publica din	33.10.30	524.000	457.100	456.125	0	456.125	456.125	0	0
Venituri din contractele incheiate cu directiile de sanatate publica din	33.10.31	25.000	10.000	10.000	0	10.000	10.000	0	0
Alte venituri din prestari de servicii si alte activitati	33.10.50	41.000	1.000	0	0	0	0	0	0
Diverse venituri	36.10	1.000	3.000	2.950	0	2.950	2.950	0	0
Alte venituri	36.10.50	1.000	3.000	2.950	0	2.950	2.950	0	0
Varsaminte din sectiunea de functionare pentru finantarea sectiunii	37.10.03	-40.000	-40.000	-203.081	0	-203.081	-203.081	0	0
Varsaminte din sectiunea de functionare	37.10.04	40.000	40.000	203.081	0	203.081	203.081	0	0
II. VENITURI DIN CAPITAL		0	3.000	0	0	0	0	0	0
Venituri din valorificarea unor bunuri	39.10	0	3.000	0	0	0	0	0	0
Venituri din valorificarea unor bunuri ale institutiilor publice	39.10.01	0	3.000	0	0	0	0	0	0
IV. SUBVENTII		348.000	370.000	370.000	0	370.000	370.000	0	0
Subventii de la alte administratii	43.10	348.000	370.000	0	0	0	0	0	0
Subventii pentru institutii publice	43.10.09	28.000	0	0	0	0	0	0	0
Subventii de la bugetele locale pentru finantarea cheltuielilor curente	43.10.10	115.000	167.900	0	0	0	0	0	0

Denumirea indicatorilor	Cod indicator	Prevederi bugetare		Drepturi constatate			Incasari realizate	Stingeri pe alte cai decat incasari	Drepturi constatate de incasat
		anuale aprobate la finele perioadei de raportare	trimestriale cumulate	Total, din care:	din anii precedenti	din anul curent			
Subventii de la bugetul local pentru finantarea cheltuielilor de capital	43.10.14	205.000	202.100	0	0	0	0	0	0
SUBVENTII PENTRU INSTITUTIILE PUBLICE-SUME ALOCATE	44.10	0	0	370.000	0	370.000	370.000	0	0
Subventii de la bugetele locale pentru spitale din care:	44.10.10	0	0	370.000	0	370.000	370.000	0	0
Infrastructura sanitara	44.10.10.01	0	0	202.100	0	202.100	202.100	0	0
Bunuri si servicii	44.10.10.02	0	0	167.900	0	167.900	167.900	0	0
SECTIUNEA DE FUNCTIONARE		3.804.600	3.984.210	4.109.851	0	4.109.851	4.022.777	0	87.074
TOTAL VENITURI		3.804.600	3.984.210	4.109.851	0	4.109.851	4.022.777	0	87.074
I. VENITURI CURENTE		3.661.600	3.816.310	3.739.851	0	3.739.851	3.652.777	0	87.074
C. VENITURI NEFISCALE		3.661.600	3.816.310	3.739.851	0	3.739.851	3.652.777	0	87.074
C1. VENITURI DIN PROPRIETATE		1.000	1.000	0	0	0	0	0	0
Venituri din proprietate	30.10	1.000	1.000	0	0	0	0	0	0
Venituri din concesiuni si inchirieri	30.10.05	1.000	1.000	0	0	0	0	0	0
Alte venituri din concesiuni si inchirieri de catre institutiile publice	30.10.05.30	1.000	1.000	0	0	0	0	0	0
C2. VANZARI DE BUNURI SI SERVICII		3.660.600	3.815.310	3.739.851	0	3.739.851	3.652.777	0	87.074
Venituri din prestari de servicii si alte activitati	33.10	3.699.600	3.852.310	3.939.982	0	3.939.982	3.852.908	0	87.074
Venituri din prestari de servicii	33.10.08	226.400	214.870	270.628	0	270.628	183.554	0	87.074
Contributia elevilor si studentilor pentru internate, camine si cantine	33.10.14	1.000	1.000	11.901	0	11.901	11.901	0	0
Venituri din serbari si spectacole scolare, manifestari culturale,	33.10.19	2.000	2.000	0	0	0	0	0	0
Venituri din contractele incheiate cu casele de asigurari sociale de	33.10.21	2.880.200	3.166.340	3.191.328	0	3.191.328	3.191.328	0	0
Venituri din contractele incheiate cu directiile de sanatate publica din	33.10.30	524.000	457.100	456.125	0	456.125	456.125	0	0
Venituri din contractele incheiate cu directiile de sanatate publica din	33.10.31	25.000	10.000	10.000	0	10.000	10.000	0	0
Alte venituri din prestari de servicii si alte activitati	33.10.50	41.000	1.000	0	0	0	0	0	0
Diverse venituri	36.10	1.000	3.000	2.950	0	2.950	2.950	0	0
Alte venituri	36.10.50	1.000	3.000	2.950	0	2.950	2.950	0	0
Transferuri voluntare, altele decat subventiile	37.10	-40.000	-40.000	-203.081	0	-203.081	-203.081	0	0
Varsaminte din sectiunea de functionare pentru finantarea sectiunii	37.10.03	-40.000	-40.000	-203.081	0	-203.081	-203.081	0	0
IV. SUBVENTII		143.000	167.900	370.000	0	370.000	370.000	0	0
Subventii de la alte administratii	43.10	143.000	167.900	0	0	0	0	0	0
Subventii pentru institutii publice	43.10.09	28.000	0	0	0	0	0	0	0
Subventii de la bugetele locale pentru finantarea cheltuielilor curente	43.10.10	115.000	167.900	0	0	0	0	0	0
SUBVENTII PENTRU INSTITUTIILE PUBLICE-SUME ALOCATE	44.10	0	0	370.000	0	370.000	370.000	0	0
Subventii de la bugetele locale pentru spitale din care:	44.10.10	0	0	370.000	0	370.000	370.000	0	0
Infrastructura sanitara	44.10.10.01	0	0	202.100	0	202.100	202.100	0	0

Denumirea indicatorilor	Cod indicator	Prevederi bugetare		Drepturi constatate			Incasari realizate	Stingeri pe alte cai decat incasari	Drepturi constatate de incasat
		anuale aprobate la finele perioadei de raportare	trimestriale cumulate	Total, din care:	din anii precedenti	din anul curent			
Bunuri si servicii	44.10.10.02	0	0	167.900	0	167.900	167.900	0	0
SECTIUNEA DE DEZVOLTARE		245.000	245.100	203.081	0	203.081	203.081	0	0
TOTAL VENITURI		245.000	245.100	203.081	0	203.081	203.081	0	0
I. VENITURI CURENTE		40.000	40.000	203.081	0	203.081	203.081	0	0
C. VENITURI NEFISCALE		40.000	40.000	203.081	0	203.081	203.081	0	0
C2. VANZARI DE BUNURI SI SERVICII		40.000	40.000	203.081	0	203.081	203.081	0	0
Transferuri voluntare, altele decat subventiile	37.10	40.000	40.000	203.081	0	203.081	203.081	0	0
Varsaminte din sectiunea de functionare	37.10.04	40.000	40.000	203.081	0	203.081	203.081	0	0
II. VENITURI DIN CAPITAL		0	3.000	0	0	0	0	0	0
Venituri din valorificarea unor bunuri	39.10	0	3.000	0	0	0	0	0	0
Venituri din valorificarea unor bunuri ale institutiilor publice	39.10.01	0	3.000	0	0	0	0	0	0
IV. SUBVENTII		205.000	202.100	0	0	0	0	0	0
Subventii de la alte administratii	43.10	205.000	202.100	0	0	0	0	0	0
Subventii de la bugetul local pentru finantarea cheltuielilor de capital	43.10.14	205.000	202.100	0	0	0	0	0	0

PRIMAR
DUNARINTU RAFAEL



SEF BIROU BUGET CONTABILITATE
CIOATA NICOLAE


CONTUL DE EXECUTIE 2E ADMINISTRATIA LOCALA - ACTIVITATI FINANTATE INTEGRAL DIN VENITURI PROPRII - CHELTUIELI

la data de 31.12.2015

Denumirea indicatorilor	Cod indicator	Credite de angajament	Credite bugetare		Angajamente bugetare	Angajamente legale	Plati efectuate	Angajamente legale de platit	Cheltuieli efective
			initiale	definitive					
TOTAL SECTIUNILE FUNCTIONARE + DEZVOLTARE		0	4.010.070	4.269.310	4.201.467	4.201.467	4.193.977	7.490	4.239.117
TOTAL CHELTUIELI		0	4.010.070	4.269.310	4.201.467	4.201.467	4.193.977	7.490	4.239.117
Partea a III-a CHELTUIELI SOCIAL-CULTURALE	64.10	0	3.807.200	4.066.440	4.032.584	4.032.584	4.032.233	351	3.988.567
Invatamant	65.10	0	46.000	48.000	40.000	40.000	40.000	0	0
Invatamant prescolar si primar	65.10.03	0	0	42.000	40.000	40.000	40.000	0	0
Invatamant prescolar	65.10.03.01	0	0	42.000	40.000	40.000	40.000	0	0
Invatamant secundar	65.10.04	0	46.000	6.000	0	0	0	0	0
Invatamant secundar superior	65.10.04.02	0	46.000	6.000	0	0	0	0	0
Sanatare	66.10	0	3.761.200	4.018.440	3.992.584	3.992.584	3.992.233	351	3.988.567
Servicii medicale in unitati sanitare cu paturi	66.10.06	0	3.761.200	4.018.440	3.992.584	3.992.584	3.992.233	351	3.988.567
Spitale generale	66.10.06.01	0	3.761.200	4.018.440	3.992.584	3.992.584	3.992.233	351	3.988.567
Partea a IV-a SERVICII SI DEZVOLTARE PUBLICA, LOCUINTE,	69.10	0	180.630	180.630	150.143	150.143	143.649	6.494	147.178
Protectia mediului	74.10	0	180.630	180.630	150.143	150.143	143.649	6.494	147.178
Salubritate si gestiunea deseurilor	74.10.05	0	180.630	180.630	150.143	150.143	143.649	6.494	147.178
Salubritate	74.10.05.01	0	180.630	180.630	150.143	150.143	143.649	6.494	147.178
Partea a V-a ACTIUNI ECONOMICE	79.10	0	22.240	22.240	18.740	18.740	18.095	645	103.372
Actiuni generale economice, comerciale si de munca	80.10	0	22.240	22.240	18.740	18.740	18.095	645	18.424
Actiuni generale economice si comerciale	80.10.01	0	22.240	22.240	18.740	18.740	18.095	645	18.424
Alte cheltuieli pentru actiuni generale economice si comerciale	80.10.01.30	0	22.240	22.240	18.740	18.740	18.095	645	18.424
Agricultura, silvicultura, piscicultura si vanatoare	83.10	0	0	0	0	0	0	0	84.948
Agricultura	83.10.03	0	0	0	0	0	0	0	84.948
Alte cheltuieli in domeniul agriculturii	83.10.03.30	0	0	0	0	0	0	0	84.948
Partea a VII-a REZERVE, EXCEDENT/DEFICIT	96.10	0	39.530	40.000	0	0	31.881	0	0
Excedent	98.10	0	39.530	0	0	0	31.881	0	0
Deficit	99.10	0	0	40.000	0	0	0	0	0
SECTIUNEA DE FUNCTIONARE		0	3.765.070	4.025.210	3.959.375	3.959.375	3.951.885	7.490	3.809.338
TOTAL CHELTUIELI		0	3.765.070	4.025.210	3.959.375	3.959.375	3.951.885	7.490	3.809.338
Partea a III-a CHELTUIELI SOCIAL-CULTURALE	64.10	0	3.562.200	3.822.340	3.790.492	3.790.492	3.790.141	351	3.643.736
Invatamant	65.10	0	6.000	6.000	0	0	0	0	0
Invatamant secundar	65.10.04	0	6.000	6.000	0	0	0	0	0

Denumirea indicatorilor	Cod indicator	Credite de angajament	Credite bugetare		Angajamente bugetare	Angajamente legale	Plati efectuate	Angajamente legale de platit	Cheltuieli efective
			initiale	definitive					
Invatamant secundar superior	65.10.04.02	0	6.000	6.000	0	0	0	0	0
Sanatate	66.10	0	3.556.200	3.816.340	3.790.492	3.790.492	3.790.141	351	3.643.736
Servicii medicale in unitati sanitare cu paturi	66.10.06	0	3.556.200	3.816.340	3.790.492	3.790.492	3.790.141	351	3.643.736
Spitale generale	66.10.06.01	0	3.556.200	3.816.340	3.790.492	3.790.492	3.790.141	351	3.643.736
Partea a IV-a SERVICII SI DEZVOLTARE PUBLICA, LOCUINTE,	69.10	0	180.630	180.630	150.143	150.143	143.649	6.494	147.178
Protectia mediului	74.10	0	180.630	180.630	150.143	150.143	143.649	6.494	147.178
Salubritate si gestiunea deseurilor	74.10.05	0	180.630	180.630	150.143	150.143	143.649	6.494	147.178
Salubritate	74.10.05.01	0	180.630	180.630	150.143	150.143	143.649	6.494	147.178
Partea a V-a ACTIUNI ECONOMICE	79.10	0	22.240	22.240	18.740	18.740	18.095	645	18.424
Actiuni generale economice, comerciale si de munca	80.10	0	22.240	22.240	18.740	18.740	18.095	645	18.424
Actiuni generale economice si comerciale	80.10.01	0	22.240	22.240	18.740	18.740	18.095	645	18.424
Alte cheltuieli pentru actiuni generale economice si comerciale	80.10.01.30	0	22.240	22.240	18.740	18.740	18.095	645	18.424
Partea a VII-a REZERVE, EXCEDENT/DEFICIT	96.10	0	39.530	40.000	0	0	31.881	0	0
Excedent	98.10	0	39.530	0	0	0	31.881	0	0
Deficit	99.10	0	0	40.000	0	0	0	0	0
SEC TIUNEA DE DEZVOLTARE		0	245.000	244.100	242.092	242.092	242.092	0	429.779
TOTAL CHELTUIELI		0	245.000	244.100	242.092	242.092	242.092	0	429.779
Partea a III-a CHELTUIELI SOCIAL-CULTURALE	64.10	0	245.000	244.100	242.092	242.092	242.092	0	344.831
Invatamant	65.10	0	40.000	42.000	40.000	40.000	40.000	0	0
Invatamant prescolar si primar	65.10.03	0	0	42.000	40.000	40.000	40.000	0	0
Invatamant prescolar	65.10.03.01	0	0	42.000	40.000	40.000	40.000	0	0
Invatamant secundar	65.10.04	0	40.000	0	0	0	0	0	0
Invatamant secundar superior	65.10.04.02	0	40.000	0	0	0	0	0	0
Sanatate	66.10	0	205.000	202.100	202.092	202.092	202.092	0	344.831
Servicii medicale in unitati sanitare cu paturi	66.10.06	0	205.000	202.100	202.092	202.092	202.092	0	344.831
Spitale generale	66.10.06.01	0	205.000	202.100	202.092	202.092	202.092	0	344.831
Partea a V-a ACTIUNI ECONOMICE	79.10	0	0	0	0	0	0	0	84.948
Agricultura, silvicultura, piscicultura si vanatoare	83.10	0	0	0	0	0	0	0	84.948
Agricultura	83.10.03	0	0	0	0	0	0	0	84.948
Alte cheltuieli in domeniul agriculturii	83.10.03.30	0	0	0	0	0	0	0	84.948
Partea a VII-a REZERVE, EXCEDENT/DEFICIT	96.10	0	39.530	40.000	0	0	31.881	0	0
Excedent	98.10	0	39.530	0	0	0	31.881	0	0
Deficit	99.10	0	0	40.000	0	0	0	0	0

PRIMAR
DUNARINTU RAFAEL



SEF BIROU BUGET CONTABILITATE
CIOATA NICOLAE


.....

CONTUL DE EXECUTIE 2C: ADMINISTRATIA LOCALA - CREDITE INTERNE - CHELTUIELI

la data de 31.12.2015

Denumirea indicatorilor	Cod indicator	Credite de angajament	Credite bugetare		Angajamente bugetare	Angajamente legale	Plati efectuate	Angajamente legale de platit	Cheltuieli efective
			initiale	definitive					
TOTAL SECTIUNILE FUNCTIONARE + DEZVOLTARE		0	0	1.161.850	1.161.846	1.161.846	1.161.846	0	0
TOTAL CHELTUIELI		0	0	1.161.850	1.161.846	1.161.846	1.161.846	0	0
Partea a III-a CHELTUIELI SOCIAL-CULTURALE	64.07	0	0	1.161.850	1.161.846	1.161.846	1.161.846	0	0
Invatamant	65.07	0	0	1.161.850	1.161.846	1.161.846	1.161.846	0	0
Invatamant secundar	65.07.04	0	0	1.161.850	1.161.846	1.161.846	1.161.846	0	0
Invatamant profesional	65.07.04.03	0	0	1.161.850	1.161.846	1.161.846	1.161.846	0	0
Partea a VII-a REZERVE, EXCEDENT/DEFICIT	96.07	0	0	0	0	0	1.161.846	0	0
Deficit	99.07	0	0	0	0	0	1.161.846	0	0
Partea a VII-a REZERVE, EXCEDENT/DEFICIT	96.07	0	0	0	0	0	1.161.846	0	0
Deficit	99.07	0	0	0	0	0	1.161.846	0	0
SECTIUNEA DE DEZVOLTARE		0	0	1.161.850	1.161.846	1.161.846	1.161.846	0	0
TOTAL CHELTUIELI		0	0	1.161.850	1.161.846	1.161.846	1.161.846	0	0
Partea a III-a CHELTUIELI SOCIAL-CULTURALE	64.07	0	0	1.161.850	1.161.846	1.161.846	1.161.846	0	0
Invatamant	65.07	0	0	1.161.850	1.161.846	1.161.846	1.161.846	0	0
Invatamant secundar	65.07.04	0	0	1.161.850	1.161.846	1.161.846	1.161.846	0	0
Invatamant profesional	65.07.04.03	0	0	1.161.850	1.161.846	1.161.846	1.161.846	0	0
Partea a VII-a REZERVE, EXCEDENT/DEFICIT	96.07	0	0	0	0	0	1.161.846	0	0
Deficit	99.07	0	0	0	0	0	1.161.846	0	0

PRIMAR
DUNARINTU RAFAEL



SEF BIROU BUGET CONTABILITATE
CIOATA NICOLAE

CONTUL DE EXECUTIE 2A: ADMINISTRATIA LOCALA - FINANTARE INTEGRALA DIN BUGET - VENITURI

la data de 31.12.2015

Denumirea indicatorilor	Cod indicator	Prevederi bugetare		Drepturi constatate			Incasari realizate	Stingeri pe alte cai decat incasari	Drepturi constatate de incasat
		anuale aprobate la finele perioadei de raportare	trimestriale cumulate	Total, din care:	din anii precedenti	din anul curent			
TOTAL SECTIUNILE FUNCTIONARE+DEZVOLTARE		12.572.950	46.261.350	23.695.813	2.019.451	21.676.362	21.225.049	64	2.470.700
TOTAL VENITURI		12.572.950	46.261.350	23.695.813	2.019.451	21.676.362	21.225.049	64	2.470.700
VENITURI PROPRII		2.585.000	2.585.000	5.317.732	2.019.451	3.298.281	2.846.968	64	2.470.700
I. VENITURI CURENTE		11.089.950	12.765.050	15.490.946	2.019.451	13.471.495	13.020.182	64	2.470.700
A. VENITURI FISCALE		10.729.950	12.405.050	13.888.430	1.030.873	12.857.557	12.627.456	0	1.260.974
A1. IMPOZIT PE VENIT, PROFIT SI CASTIGURI DIN CAPITAL		1.525.000	1.525.000	1.677.378	0	1.677.378	1.677.378	0	0
A12. IMPOZIT PE VENIT, PROFIT, SI CASTIGURI DIN CAPITAL		1.525.000	1.525.000	1.677.378	0	1.677.378	1.677.378	0	0
Impozit pe venit	03.02	5.000	5.000	6.830	0	6.830	6.830	0	0
Impozitul pe veniturile din transferul proprietatilor imobiliare din	03.02.18	5.000	5.000	6.830	0	6.830	6.830	0	0
Cote si sume defalcate din impozitul pe venit	04.02	1.520.000	1.520.000	1.670.548	0	1.670.548	1.670.548	0	0
Cote defalcate din impozitul pe venit	04.02.01	938.000	938.000	1.096.650	0	1.096.650	1.096.650	0	0
Sume alocate din cotele defalcate din impozitul pe venit pentru	04.02.04	582.000	582.000	573.898	0	573.898	573.898	0	0
A3. IMPOZITE SI TAXE PE PROPRIETATE		469.000	469.000	1.252.816	554.613	698.203	505.585	0	747.231
Impozite si taxe pe proprietate	07.02	469.000	469.000	1.252.816	554.613	698.203	505.585	0	747.231
Impozit pe cladiri	07.02.01	229.000	229.000	774.332	324.190	450.142	247.709	0	526.623
Impozit pe cladiri - PF	07.02.01.01	151.000	151.000	372.349	187.894	184.455	153.174	0	219.175
Impozit pe cladiri - PJ	07.02.01.02	78.000	78.000	401.983	136.296	265.687	94.535	0	307.448
Impozit pe terenuri	07.02.02	193.000	193.000	435.897	230.423	205.474	215.289	0	220.608
Impozit pe terenuri - PF	07.02.02.01	94.000	94.000	213.593	110.688	102.905	86.840	0	126.753
Impozit pe terenuri - PJ	07.02.02.02	13.000	13.000	28.712	11.765	16.947	13.481	0	15.231
Impozit pe terenurile extravilane	07.02.02.03	86.000	86.000	193.592	107.970	85.622	114.968	0	78.624
Taxe judiciare de timbru, taxe de timbru pentru activitatea notariala	07.02.03	47.000	47.000	42.587	0	42.587	42.587	0	0
A4. IMPOZITE SI TAXE PE BUNURI SI SERVICII		8.731.950	10.407.050	10.950.730	475.863	10.474.867	10.437.384	0	513.346
Sume defalcate din TVA	11.02	8.504.950	10.180.050	10.173.331	0	10.173.331	10.173.331	0	0
Sume defalcate din taxa pe valoarea adaugata pentru finantarea	11.02.02	4.872.000	5.337.100	5.330.381	0	5.330.381	5.330.381	0	0
Sume defalcate din TVA pt drumuri	11.02.05	0	800.000	800.000	0	800.000	800.000	0	0
Sume defalcate din TVA pt echilibrarea bugetelor locale	11.02.06	3.632.950	4.042.950	4.042.950	0	4.042.950	4.042.950	0	0
Taxe pe servicii specifice	15.02	2.000	2.000	3.074	221	2.853	2.047	0	1.027

Denumirea indicatorilor	Cod indicator	Prevederi bugetare		Drepturi constatate			Incasari realizate	Stingeri pe alte cai decat incasari	Drepturi constatate de incasat
		anuale aprobate la finele perioadei de raportare	trimestriale cumulate	Total, din care:	din anii precedenti	din anul curent			
Alte taxe pe servicii specifice	15.02.50	2.000	2.000	3.074	221	2.853	2.047	0	1.027
Taxe pe utilizarea bunurilor, autorizarea utilizarii bunurilor sau pe	16.02	225.000	225.000	774.325	475.642	298.683	262.006	0	512.319
Taxa asupra mijloacelor de transport	16.02.02	202.000	202.000	734.760	454.449	280.311	235.203	0	499.557
Taxa asupra mijloacelor de transport - PF	16.02.02.01	177.000	177.000	596.496	356.204	240.292	185.837	0	410.659
Taxa asupra mijloacelor de transport - PJ	16.02.02.02	25.000	25.000	138.264	98.245	40.019	49.366	0	88.898
Taxe si tarife pentru eliberarea de licente si autorizatii de functionare	16.02.03	23.000	23.000	39.565	21.193	18.372	26.803	0	12.762
A6. ALTE IMPOZITE SI TAXE FISCALE		4.000	4.000	7.506	397	7.109	7.109	0	397
Alte impozite si taxe fiscale	18.02	4.000	4.000	7.506	397	7.109	7.109	0	397
Alte impozite si taxe	18.02.50	4.000	4.000	7.506	397	7.109	7.109	0	397
C. VENITURI NEFISCALE		360.000	360.000	1.602.516	988.578	613.938	392.726	64	1.209.726
C1. VENITURI DIN PROPRIETATE		116.000	116.000	236.828	17.780	219.048	121.753	0	115.075
Venituri din proprietate	30.02	116.000	116.000	236.828	17.780	219.048	121.753	0	115.075
Venituri din concesiuni si inchirieri	30.02.05	116.000	116.000	236.828	17.780	219.048	121.753	0	115.075
Alte venituri din concesiuni si inchirieri de catre institutiile publice	30.02.05.30	116.000	116.000	236.828	17.780	219.048	121.753	0	115.075
C2. VANZARI DE BUNURI SI SERVICII		244.000	244.000	1.365.688	970.798	394.890	270.973	64	1.094.651
Venituri din prestari de servicii si alte activitati	33.02	0	0	6.304	6.304	0	1.212	64	5.028
Venituri din recuperarea cheltuielilor de judecata, imputatii si	33.02.28	0	0	6.304	6.304	0	1.212	64	5.028
Venituri din taxe administrative, eliberari de permise	34.02	60.000	60.000	58.614	0	58.614	58.614	0	0
Taxe extrajudiciare de timbru	34.02.02	46.000	46.000	45.485	0	45.485	45.485	0	0
Alte venituri din taxe administrative, eliberari de permise	34.02.50	14.000	14.000	13.129	0	13.129	13.129	0	0
Amenzi, penalitati si confiscari	35.02	160.000	160.000	1.263.818	964.494	299.324	174.195	0	1.089.623
Venituri din amenzi si alte sanctiuni aplicate conform dispozitiilor	35.02.01	128.000	128.000	1.003.141	759.486	243.655	138.558	0	864.583
Venituri din amenzi si alte sanctiuni aplicate de catre alte institutii de	35.02.01.02	128.000	128.000	1.003.141	759.486	243.655	138.558	0	864.583
Alte amenzi, penalitati si confiscari	35.02.50	32.000	32.000	260.677	205.008	55.669	35.637	0	225.040
Diverse venituri	36.02	24.000	24.000	36.952	0	36.952	36.952	0	0
Taxe speciale	36.02.06	21.600	21.600	7.900	0	7.900	7.900	0	0
Alte venituri	36.02.50	2.400	2.400	29.052	0	29.052	29.052	0	0
Varsaminte din sectiunea de functionare pentru finantarea sectiunii	37.02.03	-2.327.000	-3.453.000	-3.614.426	0	-3.614.426	-3.614.426	0	0
Varsaminte din sectiunea de functionare	37.02.04	2.327.000	3.453.000	3.614.426	0	3.614.426	3.614.426	0	0
II. VENITURI DIN CAPITAL		0	0	117	0	117	117	0	0
Venituri din valorificarea unor bunuri	39.02	0	0	117	0	117	117	0	0
Venituri din valorificarea unor bunuri ale institutiilor publice	39.02.01	0	0	117	0	117	117	0	0
IV. SUBVENTII		0	22.489.100	1.197.150	0	1.197.150	1.197.150	0	0

Denumirea indicatorilor	Cod indicator	Prevederi bugetare		Drepturi constatate			Incasari realizate	Stingeri pe alte cai decat incasari	Drepturi constatate de incasat
		anuale aprobate la finele perioadei de raportare	trimestriale cumulate	Total, din care:	din anii precedenti	din anul curent			
SUBVENTII DE LA ALTE NIVELE ALE ADMINISTRATIEI PUBLICE		0	22.489.100	1.197.150	0	1.197.150	1.197.150	0	0
Subventii de la bugetul de stat	42.02	0	22.489.100	1.197.150	0	1.197.150	1.197.150	0	0
A. De capital		0	2.288.100	1.187.165	0	1.187.165	1.187.165	0	0
Subventii de la bugetul de stat catre bugetele locale necesare	42.02.20	0	2.288.100	1.187.165	0	1.187.165	1.187.165	0	0
B. Curente		0	20.201.000	9.985	0	9.985	9.985	0	0
Ajutor pentru incalzirea locuintei cu lemne, carbuni si combustibil	42.02.34	0	0	9.985	0	9.985	9.985	0	0
Finantarea Programui National de Dezvoltare Locala	42.02.65	0	20.201.000	0	0	0	0	0	0
Sume FEN postaderare in contul platilor efectuate	45.02	1.483.000	11.007.200	7.007.600	0	7.007.600	7.007.600	0	0
Fondul European de Dezvoltare regionala	45.02.01	1.483.000	11.007.200	7.007.600	0	7.007.600	7.007.600	0	0
Sume primite in contul platilor efectuate in anul curent	45.02.01.01	1.483.000	11.007.200	6.973.311	0	6.973.311	6.973.311	0	0
Sume primite in contul platilor efectuate in anii anteriori	45.02.01.02	0	0	34.289	0	34.289	34.289	0	0
SECTIUNEA DE FUNCTIONARE		8.762.950	9.312.050	11.886.505	2.019.451	9.867.054	9.415.741	64	2.470.700
TOTAL VENITURI		8.762.950	9.312.050	11.886.505	2.019.451	9.867.054	9.415.741	64	2.470.700
VENITURI PROPRII		2.585.000	2.585.000	5.317.615	2.019.451	3.298.164	2.846.851	64	2.470.700
I. VENITURI CURENTE		8.762.950	9.312.050	11.876.520	2.019.451	9.857.069	9.405.756	64	2.470.700
A. VENITURI FISCALE		10.729.950	12.405.050	13.888.430	1.030.873	12.857.557	12.627.456	0	1.260.974
A1. IMPOZIT PE VENIT, PROFIT SI CASTIGURI DIN CAPITAL		1.525.000	1.525.000	1.677.378	0	1.677.378	1.677.378	0	0
A12. IMPOZIT PE VENIT, PROFIT, SI CASTIGURI DIN CAPITAL		1.525.000	1.525.000	1.677.378	0	1.677.378	1.677.378	0	0
Impozit pe venit	03.02	5.000	5.000	6.830	0	6.830	6.830	0	0
Impozitul pe veniturile din transferul proprietatilor imobiliare din	03.02.18	5.000	5.000	6.830	0	6.830	6.830	0	0
Cote si sume defalcate din impozitul pe venit	04.02	1.520.000	1.520.000	1.670.548	0	1.670.548	1.670.548	0	0
Cote defalcate din impozitul pe venit	04.02.01	938.000	938.000	1.096.650	0	1.096.650	1.096.650	0	0
Sume alocate din cotele defalcate din impozitul pe venit pentru	04.02.04	582.000	582.000	573.898	0	573.898	573.898	0	0
A3. IMPOZITE SI TAXE PE PROPRIETATE		469.000	469.000	1.252.816	554.613	698.203	505.585	0	747.231
Impozite si taxe pe proprietate	07.02	469.000	469.000	1.252.816	554.613	698.203	505.585	0	747.231
Impozit pe cladiri	07.02.01	229.000	229.000	774.332	324.190	450.142	247.709	0	526.623
Impozit pe cladiri - PF	07.02.01.01	151.000	151.000	372.349	187.894	184.455	153.174	0	219.175
Impozit pe cladiri - PJ	07.02.01.02	78.000	78.000	401.983	136.296	265.687	94.535	0	307.448
Impozit pe terenuri	07.02.02	193.000	193.000	435.897	230.423	205.474	215.289	0	220.608
Impozit pe terenuri - PF	07.02.02.01	94.000	94.000	213.593	110.688	102.905	86.840	0	126.753
Impozit pe terenuri - PJ	07.02.02.02	13.000	13.000	28.712	11.765	16.947	13.481	0	15.231
Impozit pe terenurile extravilane	07.02.02.03	86.000	86.000	193.592	107.970	85.622	114.968	0	78.624
Taxe judiciare de timbru, taxe de timbru pentru activitatea notariala	07.02.03	47.000	47.000	42.587	0	42.587	42.587	0	0

Denumirea indicatorilor	Cod indicator	Prevederi bugetare		Drepturi constatate			Incasari realizate	Stingeri pe alte cai decat incasari	Drepturi constatate de incasat
		anuale aprobate la finele perioadei de raportare	trimestriale cumulate	Total, din care:	din anii precedenti	din anul curent			
A4. IMPOZITE SI TAXE PE BUNURI SI SERVICII		8.731.950	10.407.050	10.950.730	475.863	10.474.867	10.437.384	0	513.346
Sume defalcate din TVA	11.02	8.504.950	10.180.050	10.173.331	0	10.173.331	10.173.331	0	0
Sume defalcate din taxa pe valoarea adaugata pentru finantarea	11.02.02	4.872.000	5.337.100	5.330.381	0	5.330.381	5.330.381	0	0
Sume defalcate din TVA pt drumuri	11.02.05	0	800.000	800.000	0	800.000	800.000	0	0
Sume defalcate din TVA pt echilibrarea bugetelor locale	11.02.06	3.632.950	4.042.950	4.042.950	0	4.042.950	4.042.950	0	0
Taxe pe servicii specifice	15.02	2.000	2.000	3.074	221	2.853	2.047	0	1.027
Alte taxe pe servicii specifice	15.02.50	2.000	2.000	3.074	221	2.853	2.047	0	1.027
Taxe pe utilizarea bunurilor, autorizarea utilizarii bunurilor sau pe	16.02	225.000	225.000	774.325	475.642	298.683	262.006	0	512.319
Taxa asupra mijloacelor de transport	16.02.02	202.000	202.000	734.760	454.449	280.311	235.203	0	499.557
Taxa asupra mijloacelor de transport - PF	16.02.02.01	177.000	177.000	596.496	356.204	240.292	185.837	0	410.659
Taxa asupra mijloacelor de transport - PJ	16.02.02.02	25.000	25.000	138.264	98.245	40.019	49.366	0	88.898
Taxe si tarife pentru eliberarea de licente si autorizatii de functionare	16.02.03	23.000	23.000	39.565	21.193	18.372	26.803	0	12.762
A6. ALTE IMPOZITE SI TAXE FISCALE		4.000	4.000	7.506	397	7.109	7.109	0	397
Alte impozite si taxe fiscale	18.02	4.000	4.000	7.506	397	7.109	7.109	0	397
Alte impozite si taxe	18.02.50	4.000	4.000	7.506	397	7.109	7.109	0	397
C. VENITURI NEFISCALE		-1.967.000	-3.093.000	-2.011.910	988.578	-3.000.488	-3.221.700	64	1.209.726
C1. VENITURI DIN PROPRIETATE		116.000	116.000	236.828	17.780	219.048	121.753	0	115.075
Venituri din proprietate	30.02	116.000	116.000	236.828	17.780	219.048	121.753	0	115.075
Venituri din concesiuni si inchirieri	30.02.05	116.000	116.000	236.828	17.780	219.048	121.753	0	115.075
Alte venituri din concesiuni si inchirieri de catre institutiile publice	30.02.05.30	116.000	116.000	236.828	17.780	219.048	121.753	0	115.075
C2. VANZARI DE BUNURI SI SERVICII		-2.083.000	-3.209.000	-2.248.738	970.798	-3.219.536	-3.343.453	64	1.094.651
Venituri din prestari de servicii si alte activitati	33.02	0	0	6.304	6.304	0	1.212	64	5.028
Venituri din recuperarea cheltuielilor de judecata, imputatii si	33.02.28	0	0	6.304	6.304	0	1.212	64	5.028
Venituri din taxe administrative, eliberari de permise	34.02	60.000	60.000	58.614	0	58.614	58.614	0	0
Taxe extrajudiciare de timbru	34.02.02	46.000	46.000	45.485	0	45.485	45.485	0	0
Alte venituri din taxe administrative, eliberari de permise	34.02.50	14.000	14.000	13.129	0	13.129	13.129	0	0
Amenzi, penalitati si confiscari	35.02	160.000	160.000	1.263.818	964.494	299.324	174.195	0	1.089.623
Venituri din amenzi si alte sanctiuni aplicate conform dispozitiilor	35.02.01	128.000	128.000	1.003.141	759.486	243.655	138.558	0	864.583
Venituri din amenzi si alte sanctiuni aplicate de catre alte institutii de	35.02.01.02	128.000	128.000	1.003.141	759.486	243.655	138.558	0	864.583
Alte amenzi, penalitati si confiscari	35.02.50	32.000	32.000	260.677	205.008	55.669	35.637	0	225.040
Diverse venituri	36.02	24.000	24.000	36.952	0	-36.952	-36.952	0	0
Taxe speciale	36.02.06	21.600	21.600	7.900	0	7.900	7.900	0	0
Alte venituri	36.02.50	2.400	2.400	29.052	0	29.052	29.052	0	0

Denumirea indicatorilor	Cod indicator	Prevederi bugetare		Drepturi constatate			Incasari realizate	Stingeri pe alte cai decat incasari	Drepturi constatate de incasat
		anuale aprobate la finele perioadei de raportare	trimestriale cumulate	Total, din care:	din anii precedenti	din anul curent			
Transferuri voluntare, altele decat subventiile	37.02	-2.327.000	-3.453.000	-3.614.426	0	-3.614.426	-3.614.426	0	0
Varsaminte din sectiunea de functionare pentru finantarea sectiunii	37.02.03	-2.327.000	-3.453.000	-3.614.426	0	-3.614.426	-3.614.426	0	0
IV. SUBVENTII		0	0	9.985	0	9.985	9.985	0	0
SUBVENTII DE LA ALTE NIVELE ALE ADMINISTRATIEI PUBLICE		0	0	9.985	0	9.985	9.985	0	0
Subventii de la bugetul de stat	42.02	0	0	9.985	0	9.985	9.985	0	0
B. Curente		0	0	9.985	0	9.985	9.985	0	0
Ajutor pentru incalzirea locuintei cu lemne, carbuni si combustibil	42.02.34	0	0	9.985	0	9.985	9.985	0	0
SECTIUNEA DE DEZVOLTARE		3.810.000	36.949.300	11.809.308	0	11.809.308	11.809.308	0	0
TOTAL VENITURI		3.810.000	36.949.300	11.809.308	0	11.809.308	11.809.308	0	0
VENITURI PROPRII		0	0	117	0	117	117	0	0
I. VENITURI CURENTE		2.327.000	3.453.000	3.614.426	0	3.614.426	3.614.426	0	0
C. VENITURI NEFISCALE		2.327.000	3.453.000	3.614.426	0	3.614.426	3.614.426	0	0
C2. VANZARI DE BUNURI SI SERVICII		2.327.000	3.453.000	3.614.426	0	3.614.426	3.614.426	0	0
Transferuri voluntare, altele decat subventiile	37.02	2.327.000	3.453.000	3.614.426	0	3.614.426	3.614.426	0	0
Varsaminte din sectiunea de functionare	37.02.04	2.327.000	3.453.000	3.614.426	0	3.614.426	3.614.426	0	0
II. VENITURI DIN CAPITAL		0	0	117	0	117	117	0	0
Venituri din valorificarea unor bunuri	39.02	0	0	117	0	117	117	0	0
Venituri din valorificarea unor bunuri ale institutiilor publice	39.02.01	0	0	117	0	117	117	0	0
IV. SUBVENTII		0	22.489.100	1.187.165	0	1.187.165	1.187.165	0	0
SUBVENTII DE LA ALTE NIVELE ALE ADMINISTRATIEI PUBLICE		0	22.489.100	1.187.165	0	1.187.165	1.187.165	0	0
Subventii de la bugetul de stat	42.02	0	22.489.100	1.187.165	0	1.187.165	1.187.165	0	0
A. De capital		0	2.288.100	1.187.165	0	1.187.165	1.187.165	0	0
Subventii de la bugetul de stat catre bugetele locale necesare	42.02.20	0	2.288.100	1.187.165	0	1.187.165	1.187.165	0	0
B. Curente		0	20.201.000	0	0	0	0	0	0
Finantarea Programui National de Dezvoltare Locala	42.02.65	0	20.201.000	0	0	0	0	0	0
Sume FEN postaderare in contul platilor efectuate	45.02	1.483.000	11.007.200	7.007.600	0	7.007.600	7.007.600	0	0
Fondul European de Dezvoltare regionala	45.02.01	1.483.000	11.007.200	7.007.600	0	7.007.600	7.007.600	0	0
Sume primite in contul platilor efectuate in anul curent	45.02.01.01	1.483.000	11.007.200	6.973.311	0	6.973.311	6.973.311	0	0
Sume primite in contul platilor efectuate in anii anteriori	45.02.01.02	0	0	34.289	0	34.289	34.289	0	0

PRIMAR
DUNARINTU RAFAEL



SEF BIROU BUGET CONTABILITATE
CIOATA NICOLAE

Handwritten signature of the Chief of the Budget and Accounting Office.

CONTUL DE EXECUTIE 2A: ADMINISTRATIA LOCALA - FINANTARE INTEGRALA DIN BUGET - CHELTUIELI

la data de 31.12.2015

Denumirea indicatorilor	Cod indicator	Credite de angajament	Credite bugetare		Angajamente bugetare	Angajamente legale	Plati efectuate	Angajamente legale de platit	Cheltuieli efective
			initiale	definitive					
TOTAL SECTIUNILE FUNCTIONARE + DEZVOLTARE		0	12.612.480	46.561.350	20.931.187	20.931.187	20.861.158	70.029	11.842.093
TOTAL CHELTUIELI		0	12.612.480	46.561.350	20.931.187	20.931.187	20.861.158	70.029	11.842.093
Partea I-a SERVICII PUBLICE GENERALE	50.02	0	1.750.350	1.389.390	1.325.525	1.325.525	1.286.729	38.796	1.287.792
Autoritati publice si actiuni externe	51.02	0	1.111.780	1.228.480	1.201.903	1.201.903	1.170.831	31.072	1.172.178
Autoritati executive si legislative	51.02.01	0	1.111.780	1.228.480	1.201.903	1.201.903	1.170.831	31.072	1.172.178
Autoritati executive	51.02.01.03	0	1.111.780	1.228.480	1.201.903	1.201.903	1.170.831	31.072	1.172.178
Alte servicii publice generale	54.02	0	638.570	160.910	123.622	123.622	115.898	7.724	115.614
Fond de rezerv a bugetara la dispozitia autoritatilor locale	54.02.05	0	520.920	28.850	0	0	0	0	0
Servicii publice comunitare de evidenta a persoanelor	54.02.10	0	53.810	59.120	54.225	54.225	53.334	891	53.497
Alte servicii publice generale	54.02.50	0	63.840	72.940	69.397	69.397	62.564	6.833	62.117
Partea a II-a APARARE, ORDINE PUBLICA SI SIGURANTA	59.02	0	263.900	306.830	234.247	234.247	221.618	12.629	202.709
Ordine publica si siguranta nationala	61.02	0	263.900	306.830	234.247	234.247	221.618	12.629	202.709
Ordine publica	61.02.03	0	134.540	176.090	169.009	169.009	157.035	11.974	163.552
Politie locala	61.02.03.04	0	134.540	176.090	169.009	169.009	157.035	11.974	163.552
Protectie civila si protectie contra incendiilor (protectie civila	61.02.05	0	129.360	130.740	65.238	65.238	64.583	655	39.157
Partea a III-a CHELTUIELI SOCIAL-CULTURALE	64.02	0	8.264.320	20.937.620	16.593.474	16.593.474	16.580.718	12.756	9.323.507
Invatamant	65.02	0	5.138.000	17.649.400	13.419.992	13.419.992	13.415.401	4.591	4.925.777
Invatamant prescolar si primar	65.02.03	0	1.156.000	1.223.810	1.223.776	1.223.776	1.223.067	709	1.237.673
Invatamant prescolar	65.02.03.01	0	370.000	396.330	396.330	396.330	395.997	333	393.584
Invatamant primar	65.02.03.02	0	786.000	827.480	827.446	827.446	827.070	376	844.089
Invatamant secundar	65.02.04	0	3.982.000	16.425.590	12.196.216	12.196.216	12.192.334	3.882	3.688.104
Invatamant secundar inferior	65.02.04.01	0	905.000	925.620	925.211	925.211	924.604	607	956.846
Invatamant secundar superior	65.02.04.02	0	2.223.000	2.677.680	2.660.645	2.660.645	2.657.642	3.003	2.626.204
Invatamant profesional	65.02.04.03	0	854.000	12.822.290	8.610.360	8.610.360	8.610.088	272	105.054
Sanatate	66.02	0	2.203.000	2.203.000	2.181.731	2.181.731	2.181.731	0	3.388.991
Servicii medicale in unitati sanitare cu paturi	66.02.06	0	2.203.000	2.203.000	2.181.731	2.181.731	2.181.731	0	3.388.991
Spitale generale	66.02.06.01	0	2.203.000	2.203.000	2.181.731	2.181.731	2.181.731	0	3.388.991
Cultura, recreere si religie	67.02	0	454.730	642.630	566.011	566.011	561.176	4.835	562.801
Servicii culturale	67.02.03	0	334.130	522.030	486.546	486.546	481.711	4.835	483.336
Biblioteci publice comunale, orasenesti, municipale	67.02.03.02	0	51.000	55.350	38.341	38.341	36.261	2.080	37.624

Denumirea indicatorilor	Cod indicator	Credite de angajament	Credite bugetare		Angajamente bugetare	Angajamente legale	Plati efectuate	Angajamente legale de platit	Cheltuieli efective
			initiale	definitive					
Case de cultura	67.02.03.06	0	78.330	96.880	95.407	95.407	92.652	2.755	92.914
Alte servicii culturale	67.02.03.30	0	204.800	369.800	352.798	352.798	352.798	0	352.798
Servicii recreative si sportive	67.02.05	0	100.600	100.600	79.465	79.465	79.465	0	79.465
Sport	67.02.05.01	0	10.000	10.000	4.263	4.263	4.263	0	4.263
Intretinere gradini publice, parcuri, zone verzi, baze sportive si de	67.02.05.03	0	90.600	90.600	75.202	75.202	75.202	0	75.202
Alte servicii în domeniile culturii, recreerii si religiei	67.02.50	0	20.000	20.000	0	0	0	0	0
Asigurari si asistenta sociala	68.02	0	468.590	442.590	425.740	425.740	422.410	3.330	445.938
Asistenta sociala in caz de boli si invaliditati	68.02.05	0	413.000	400.880	400.878	400.878	400.255	623	406.964
Asistenta sociala in caz de invaliditate	68.02.05.02	0	413.000	400.880	400.878	400.878	400.255	623	406.964
Prevenirea excluderii sociale	68.02.15	0	39.000	25.120	10.025	10.025	10.025	0	11.085
Ajutor social	68.02.15.01	0	39.000	25.120	10.025	10.025	10.025	0	11.085
Alte cheltuieli in domeniul asigurarilor si asistentei sociale	68.02.50	0	16.590	16.590	14.837	14.837	12.130	2.707	27.889
Alte cheltuieli in domeniul asistentei sociale	68.02.50.50	0	16.590	16.590	14.837	14.837	12.130	2.707	27.889
Partea a IV-a SERVICII SI DEZVOLTARE PUBLICA, LOCUINTE,	69.02	0	517.160	11.765.160	997.029	997.029	997.029	0	511.393
Locuinte, servicii si dezvoltare publica	70.02	0	385.160	11.564.160	813.267	813.267	813.267	0	370.807
Alimentare cu apa si amenajari hidrotehnice	70.02.05	0	10.000	10.417.000	67.467	67.467	67.467	0	45.217
Alimentare cu apa	70.02.05.01	0	10.000	10.417.000	67.467	67.467	67.467	0	45.217
Iluminat public si electrificari rurale	70.02.06	0	295.000	379.000	309.737	309.737	309.737	0	309.737
Alte servicii in domeniul locuintei, serviciilor si dezvoltarii comunale	70.02.50	0	80.160	768.160	436.063	436.063	436.063	0	15.853
Protectia mediului	74.02	0	132.000	201.000	183.762	183.762	183.762	0	140.586
Salubritate si gestiunea deseurilor	74.02.05	0	132.000	201.000	183.762	183.762	183.762	0	140.586
Salubritate	74.02.05.01	0	132.000	201.000	183.762	183.762	183.762	0	140.252
Colectarea, tratatarea si distrugerea deseurilor	74.02.05.02	0	0	0	0	0	0	0	334
Partea a V-a ACTIUNI ECONOMICE	79.02	0	1.816.750	12.162.350	1.780.912	1.780.912	1.775.064	5.848	516.692
Agricultura, silvicultura, piscicultura si vanatoare	83.02	0	167.500	239.100	176.593	176.593	170.745	5.848	170.239
Agricultura	83.02.03	0	167.500	239.100	176.593	176.593	170.745	5.848	170.239
Alte cheltuieli in domeniul agriculturii	83.02.03.30	0	167.500	239.100	176.593	176.593	170.745	5.848	170.239
Transporturi	84.02	0	1.649.250	11.923.250	1.604.319	1.604.319	1.604.319	0	346.453
Transport rutier	84.02.03	0	1.649.250	11.923.250	1.604.319	1.604.319	1.604.319	0	346.453
Drumuri si poduri	84.02.03.01	0	571.000	10.973.200	919.976	919.976	919.976	0	102.044
Strazi	84.02.03.03	0	1.078.250	950.050	684.343	684.343	684.343	0	244.409
Partea a VII-a REZERVE, EXCEDENT/DEFICIT	96.02	0	39.530	300.000	0	0	363.891	0	0
Excedent	98.02	0	0	0	0	0	363.891	0	0
Deficit	99.02	0	39.530	300.000	0	0	0	0	0
SECTIUNEA DE FUNCTIONARE		0	8.802.480	9.332.050	8.828.753	8.828.753	8.758.724	70.029	8.715.996

Denumirea indicatorilor	Cod indicator	Credite de angajament	Credite bugetare		Angajamente bugetare	Angajamente legale	Plati efectuate	Angajamente legale de platit	Cheltuieli efective
			initiale	definitive					
TOTAL CHELTUIELI		0	8.802.480	9.332.050	8.828.753	8.828.753	8.758.724	70.029	8.715.996
Partea I-a SERVICII PUBLICE GENERALE	50.02	0	1.730.350	1.369.390	1.319.905	1.319.905	1.281.109	38.796	1.247.096
Autoritati publice si actiuni externe	51.02	0	1.091.780	1.208.480	1.196.283	1.196.283	1.165.211	31.072	1.131.482
Autoritati executive si legislative	51.02.01	0	1.091.780	1.208.480	1.196.283	1.196.283	1.165.211	31.072	1.131.482
Autoritati executive	51.02.01.03	0	1.091.780	1.208.480	1.196.283	1.196.283	1.165.211	31.072	1.131.482
Alte servicii publice generale	54.02	0	638.570	160.910	123.622	123.622	115.898	7.724	115.614
Fond de rezerva bugetara la dispozitia autoritatilor locale	54.02.05	0	520.920	28.850	0	0	0	0	0
Servicii publice comunitare de evidenta a persoanelor	54.02.10	0	53.810	59.120	54.225	54.225	53.334	891	53.497
Alte servicii publice generale	54.02.50	0	63.840	72.940	69.397	69.397	62.564	6.833	62.117
Partea a II-a APARARE, ORDINE PUBLICA SI SIGURANTA	59.02	0	238.900	281.830	209.247	209.247	196.618	12.629	202.709
Ordine publica si siguranta nationala	61.02	0	238.900	281.830	209.247	209.247	196.618	12.629	202.709
Ordine publica	61.02.03	0	134.540	176.090	169.009	169.009	157.035	11.974	163.552
Politie locala	61.02.03.04	0	134.540	176.090	169.009	169.009	157.035	11.974	163.552
Protectie civila si protectie contra incendiilor (protectie civila	61.02.05	0	104.360	105.740	40.238	40.238	39.583	655	39.157
Partea a III-a CHELTUIELI SOCIAL-CULTURALE	64.02	0	5.629.320	6.342.320	6.221.501	6.221.501	6.208.745	12.756	6.238.106
Invatamant	65.02	0	4.438.000	4.929.100	4.911.595	4.911.595	4.907.004	4.591	4.911.212
Invatamant prescolar si primar	65.02.03	0	1.156.000	1.223.810	1.223.776	1.223.776	1.223.067	709	1.237.673
Invatamant prescolar	65.02.03.01	0	370.000	396.330	396.330	396.330	395.997	333	393.584
Invatamant primar	65.02.03.02	0	786.000	827.480	827.446	827.446	827.070	376	844.089
Invatamant secundar	65.02.04	0	3.282.000	3.705.290	3.687.819	3.687.819	3.683.937	3.882	3.673.539
Invatamant secundar inferior	65.02.04.01	0	905.000	925.620	925.211	925.211	924.604	607	956.846
Invatamant secundar superior	65.02.04.02	0	2.223.000	2.677.680	2.660.645	2.660.645	2.657.642	3.003	2.611.639
Invatamant profesional	65.02.04.03	0	154.000	101.990	101.963	101.963	101.691	272	105.054
Sanatate	66.02	0	320.000	380.000	370.000	370.000	370.000	0	370.000
Servicii medicale in unitati sanitare cu paturi	66.02.06	0	320.000	380.000	370.000	370.000	370.000	0	370.000
Spitale generale	66.02.06.01	0	320.000	380.000	370.000	370.000	370.000	0	370.000
Cultura, recreere si religie	67.02	0	402.730	590.630	514.166	514.166	509.331	4.835	510.956
Servicii culturale	67.02.03	0	334.130	522.030	486.546	486.546	481.711	4.835	483.336
Biblioteci publice comunale, orasenesti, municipale	67.02.03.02	0	51.000	55.350	38.341	38.341	36.261	2.080	37.624
Case de cultura	67.02.03.06	0	78.330	96.880	95.407	95.407	92.652	2.755	92.914
Alte servicii culturale	67.02.03.30	0	204.800	369.800	352.798	352.798	352.798	0	352.798
Servicii recreative si sportive	67.02.05	0	48.600	48.600	27.620	27.620	27.620	0	27.620
Sport	67.02.05.01	0	10.000	10.000	4.263	4.263	4.263	0	4.263
Intretinere gradini publice, parcuri, zone verzi, baze sportive si de	67.02.05.03	0	38.600	38.600	23.357	23.357	23.357	0	23.357
Alte servicii în domeniile culturii, recreerii si religiei	67.02.50	0	20.000	20.000	0	0	0	0	0

Denumirea indicatorilor	Cod indicator	Credite de angajament	Credite bugetare		Angajamente bugetare	Angajamente legale	Plati efectuate	Angajamente legale de platit	Cheltuieli efective
			initiale	definitive					
Asigurari si asistenta sociala	68.02	0	468.590	442.590	425.740	425.740	422.410	3.330	445.938
Asistenta sociala in caz de boli si invaliditati	68.02.05	0	413.000	400.880	400.878	400.878	400.255	623	406.964
Asistenta sociala in caz de invaliditate	68.02.05.02	0	413.000	400.880	400.878	400.878	400.255	623	406.964
Prevenirea excluderii sociale	68.02.15	0	39.000	25.120	10.025	10.025	10.025	0	11.085
Ajutor social	68.02.15.01	0	39.000	25.120	10.025	10.025	10.025	0	11.085
Alte cheltuieli in domeniul asigurarilor si asistentei sociale	68.02.50	0	16.590	16.590	14.837	14.837	12.130	2.707	27.889
Alte cheltuieli in domeniul asistentei sociale	68.02.50.50	0	16.590	16.590	14.837	14.837	12.130	2.707	27.889
Partea a IV-a SERVICII SI DEZVOLTARE PUBLICA, LOCUINTE,	69.02	0	457.160	695.160	554.569	554.569	554.569	0	511.393
Locuinte, servicii si dezvoltare publica	70.02	0	325.160	494.160	370.807	370.807	370.807	0	370.807
Alimentare cu apa si amenajari hidrotehnice	70.02.05	0	10.000	70.000	45.217	45.217	45.217	0	45.217
Alimentare cu apa	70.02.05.01	0	10.000	70.000	45.217	45.217	45.217	0	45.217
Iluminat public si electrificari rurale	70.02.06	0	295.000	379.000	309.737	309.737	309.737	0	309.737
Alte servicii in domeniul locuintei, serviciilor si dezvoltarii comunale	70.02.50	0	20.160	45.160	15.853	15.853	15.853	0	15.853
Protectia mediului	74.02	0	132.000	201.000	183.762	183.762	183.762	0	140.586
Salubritate si gestiunea deseurilor	74.02.05	0	132.000	201.000	183.762	183.762	183.762	0	140.586
Salubritate	74.02.05.01	0	132.000	201.000	183.762	183.762	183.762	0	140.252
Colectarea, tratarea si distrugerea deseurilor	74.02.05.02	0	0	0	0	0	0	0	334
Partea a V-a ACTIUNI ECONOMICE	79.02	0	746.750	643.350	523.531	523.531	517.683	5.848	516.692
Agricultura, silvicultura, piscicultura si vanatoare	83.02	0	167.500	239.100	176.593	176.593	170.745	5.848	170.239
Agricultura	83.02.03	0	167.500	239.100	176.593	176.593	170.745	5.848	170.239
Alte cheltuieli in domeniul agriculturii	83.02.03.30	0	167.500	239.100	176.593	176.593	170.745	5.848	170.239
Transporturi	84.02	0	579.250	404.250	346.938	346.938	346.938	0	346.453
Transport rutier	84.02.03	0	579.250	404.250	346.938	346.938	346.938	0	346.453
Drumuri si poduri	84.02.03.01	0	281.000	159.200	102.529	102.529	102.529	0	102.044
Strazi	84.02.03.03	0	298.250	245.050	244.409	244.409	244.409	0	244.409
Partea a VII-a REZERVE, EXCEDENT/DEFICIT	96.02	0	39.530	300.000	0	0	363.891	0	0
Excedent	98.02	0	0	0	0	0	363.891	0	0
Deficit	99.02	0	39.530	300.000	0	0	0	0	0
SECTIUNEA DE DEZVOLTARE		0	3.810.000	37.229.300	12.102.434	12.102.434	12.102.434	0	3.126.097
TOTAL CHELTUIELI		0	3.810.000	37.229.300	12.102.434	12.102.434	12.102.434	0	3.126.097
Partea I-a SERVICII PUBLICE GENERALE	50.02	0	20.000	20.000	5.620	5.620	5.620	0	40.696
Autoritati publice si actiuni externe	51.02	0	20.000	20.000	5.620	5.620	5.620	0	40.696
Autoritati executive si legislative	51.02.01	0	20.000	20.000	5.620	5.620	5.620	0	40.696
Autoritati executive	51.02.01.03	0	20.000	20.000	5.620	5.620	5.620	0	40.696
Partea a II-a APARARE, ORDINE PUBLICA SI SIGURANTA	59.02	0	25.000	25.000	25.000	25.000	25.000	0	0

Denumirea indicatorilor	Cod indicator	Credite de angajament	Credite bugetare		Angajamente bugetare	Angajamente legale	Plati efectuate	Angajamente legale de platit	Cheltuieli efective
			initiale	definitive					
Ordine publica si siguranta nationala	61.02	0	25.000	25.000	25.000	25.000	25.000	0	0
Protectie civila si protectie contra incendiilor (protectie civila	61.02.05	0	25.000	25.000	25.000	25.000	25.000	0	0
Partea a III-a CHELTUIELI SOCIAL-CULTURALE	64.02	0	2.635.000	14.595.300	10.371.973	10.371.973	10.371.973	0	3.085.401
Invatamant	65.02	0	700.000	12.720.300	8.508.397	8.508.397	8.508.397	0	14.565
Invatamant secundar	65.02.04	0	700.000	12.720.300	8.508.397	8.508.397	8.508.397	0	14.565
Invatamant secundar superior	65.02.04.02	0	0	0	0	0	0	0	14.565
Invatamant profesional	65.02.04.03	0	700.000	12.720.300	8.508.397	8.508.397	8.508.397	0	0
Sanatate	66.02	0	1.883.000	1.823.000	1.811.731	1.811.731	1.811.731	0	3.018.991
Servicii medicale in unitati sanitare cu paturi	66.02.06	0	1.883.000	1.823.000	1.811.731	1.811.731	1.811.731	0	3.018.991
Spitale generale	66.02.06.01	0	1.883.000	1.823.000	1.811.731	1.811.731	1.811.731	0	3.018.991
Cultura, recreere si religie	67.02	0	52.000	52.000	51.845	51.845	51.845	0	51.845
Servicii recreative si sportive	67.02.05	0	52.000	52.000	51.845	51.845	51.845	0	51.845
Intretinere gradini publice, parcuri, zone verzi, baze sportive si de	67.02.05.03	0	52.000	52.000	51.845	51.845	51.845	0	51.845
Partea a IV-a SERVICII SI DEZVOLTARE PUBLICA, LOCUINTE,	69.02	0	60.000	11.070.000	442.460	442.460	442.460	0	0
Locuinte, servicii si dezvoltare publica	70.02	0	60.000	11.070.000	442.460	442.460	442.460	0	0
Alimentare cu apa si amenajari hidrotehnice	70.02.05	0	0	10.347.000	22.250	22.250	22.250	0	0
Alimentare cu apa	70.02.05.01	0	0	10.347.000	22.250	22.250	22.250	0	0
Alte servicii in domeniul locuintei, serviciilor si dezvoltarii comunale	70.02.50	0	60.000	723.000	420.210	420.210	420.210	0	0
Partea a V-a ACTIUNI ECONOMICE	79.02	0	1.070.000	11.519.000	1.257.381	1.257.381	1.257.381	0	0
Transporturi	84.02	0	1.070.000	11.519.000	1.257.381	1.257.381	1.257.381	0	0
Transport rutier	84.02.03	0	1.070.000	11.519.000	1.257.381	1.257.381	1.257.381	0	0
Drumuri si poduri	84.02.03.01	0	290.000	10.814.000	817.447	817.447	817.447	0	0
Strazi	84.02.03.03	0	780.000	705.000	439.934	439.934	439.934	0	0
Partea a VII-a REZERVA, EXCEDENT/DEFICIT	96.02	0	39.530	300.000	0	0	363.891	0	0
Excedent	98.02	0	0	0	0	0	363.891	0	0
Deficit	99.02	0	39.530	300.000	0	0	0	0	0

PRIMAR
DUNARINTU RAFAEL

SEF BIROU BUGET CONTABILITATE
CIOATA NICOLAE

CONTUL DE EXECUTIE 2A: ADMINISTRATIA LOCALA - FINANTARE INTEGRALA DIN BUGET - VENITURI

la data de 31.12.2015

Denumirea indicatorilor	Cod indicator	Prevederi bugetare		Drepturi constatate			Incasari realizate	Stingeri pe alte cai decat incasari	Drepturi constatate de incasat
		anuale aprobate la finele perioadei de raportare	trimestriale cumulate	Total, din care:	din anii precedenti	din anul curent			
TOTAL SECTIUNILE FUNCTIONARE+DEZVOLTARE		12.572.950	46.261.350	23.695.813	2.019.451	21.676.362	21.225.049	64	2.470.700
TOTAL VENITURI		12.572.950	46.261.350	23.695.813	2.019.451	21.676.362	21.225.049	64	2.470.700
VENITURI PROPRII		2.585.000	2.585.000	5.317.732	2.019.451	3.298.281	2.846.968	64	2.470.700
I. VENITURI CURENTE		11.089.950	12.765.050	15.490.946	2.019.451	13.471.495	13.020.182	64	2.470.700
A. VENITURI FISCALE		10.729.950	12.405.050	13.888.430	1.030.873	12.857.557	12.627.456	0	1.260.974
A1. IMPOZIT PE VENIT, PROFIT SI CASTIGURI DIN CAPITAL		1.525.000	1.525.000	1.677.378	0	1.677.378	1.677.378	0	0
A12. IMPOZIT PE VENIT, PROFIT, SI CASTIGURI DIN CAPITAL		1.525.000	1.525.000	1.677.378	0	1.677.378	1.677.378	0	0
Impozit pe venit	03.02	5.000	5.000	6.830	0	6.830	6.830	0	0
Impozitul pe veniturile din transferul proprietatilor imobiliare din	03.02.18	5.000	5.000	6.830	0	6.830	6.830	0	0
Cote si sume defalcate din impozitul pe venit	04.02	1.520.000	1.520.000	1.670.548	0	1.670.548	1.670.548	0	0
Cote defalcate din impozitul pe venit	04.02.01	938.000	938.000	1.096.650	0	1.096.650	1.096.650	0	0
Sume alocate din cotele defalcate din impozitul pe venit pentru	04.02.04	582.000	582.000	573.898	0	573.898	573.898	0	0
A3. IMPOZITE SI TAXE PE PROPRIETATE		469.000	469.000	1.252.816	554.613	698.203	505.585	0	747.231
Impozite si taxe pe proprietate	07.02	469.000	469.000	1.252.816	554.613	698.203	505.585	0	747.231
Impozit pe cladiri	07.02.01	229.000	229.000	774.332	324.190	450.142	247.709	0	526.623
Impozit pe cladiri - PF	07.02.01.01	151.000	151.000	372.349	187.894	184.455	153.174	0	219.175
Impozit pe cladiri - PJ	07.02.01.02	78.000	78.000	401.983	136.296	265.687	94.535	0	307.448
Impozit pe terenuri	07.02.02	193.000	193.000	435.897	230.423	205.474	215.289	0	220.608
Impozit pe terenuri - PF	07.02.02.01	94.000	94.000	213.593	110.688	102.905	86.840	0	126.753
Impozit pe terenuri - PJ	07.02.02.02	13.000	13.000	28.712	11.765	16.947	13.481	0	15.231
Impozit pe terenurile extravilane	07.02.02.03	86.000	86.000	193.592	107.970	85.622	114.968	0	78.624
Taxe judiciare de timbru, taxe de timbru pentru activitatea notariala	07.02.03	47.000	47.000	42.587	0	42.587	42.587	0	0
A4. IMPOZITE SI TAXE PE BUNURI SI SERVICII		8.731.950	10.407.050	10.950.730	475.863	10.474.867	10.437.384	0	513.346
Sume defalcate din TVA	11.02	8.504.950	10.180.050	10.173.331	0	10.173.331	10.173.331	0	0
Sume defalcate din taxa pe valoarea adaugata pentru finantarea	11.02.02	4.872.000	5.337.100	5.330.381	0	5.330.381	5.330.381	0	0
Sume defalcate din TVA pt drumuri	11.02.05	0	800.000	800.000	0	800.000	800.000	0	0
Sume defalcate din TVA pt echilibrarea bugetelor locale	11.02.06	3.632.950	4.042.950	4.042.950	0	4.042.950	4.042.950	0	0
Taxe pe servicii specifice	15.02	2.000	2.000	3.074	221	2.853	2.047	0	1.027

Denumirea indicatorilor	Cod indicator	Prevederi bugetare		Drepturi constatate			Incasari realizate	Stingeri pe alte cai decat incasari	Drepturi constatate de incasat
		anuale aprobate la finele perioadei de raportare	trimestriale cumulate	Total, din care:	din anii precedenti	din anul curent			
Alte taxe pe servicii specifice	15.02.50	2.000	2.000	3.074	221	2.853	2.047	0	1.027
Taxe pe utilizarea bunurilor, autorizarea utilizarii bunurilor sau pe	16.02	225.000	225.000	774.325	475.642	298.683	262.006	0	512.319
Taxa asupra mijloacelor de transport	16.02.02	202.000	202.000	734.760	454.449	280.311	235.203	0	499.557
Taxa asupra mijloacelor de transport - PF	16.02.02.01	177.000	177.000	596.496	356.204	240.292	185.837	0	410.659
Taxa asupra mijloacelor de transport - PJ	16.02.02.02	25.000	25.000	138.264	98.245	40.019	49.366	0	88.898
Taxe si tarife pentru eliberarea de licente si autorizatii de functionare	16.02.03	23.000	23.000	39.565	21.193	18.372	26.803	0	12.762
A6. ALTE IMPOZITE SI TAXE FISCALE		4.000	4.000	7.506	397	7.109	7.109	0	397
Alte impozite si taxe fiscale	18.02	4.000	4.000	7.506	397	7.109	7.109	0	397
Alte impozite si taxe	18.02.50	4.000	4.000	7.506	397	7.109	7.109	0	397
C. VENITURI NEFISCALE		360.000	360.000	1.602.516	988.578	613.938	392.726	64	1.209.726
C1. VENITURI DIN PROPRIETATE		116.000	116.000	236.828	17.780	219.048	121.753	0	115.075
Venituri din proprietate	30.02	116.000	116.000	236.828	17.780	219.048	121.753	0	115.075
Venituri din concesiuni si inchirieri	30.02.05	116.000	116.000	236.828	17.780	219.048	121.753	0	115.075
Alte venituri din concesiuni si inchirieri de catre institutiile publice	30.02.05.30	116.000	116.000	236.828	17.780	219.048	121.753	0	115.075
C2. VANZARI DE BUNURI SI SERVICII		244.000	244.000	1.365.688	970.798	394.890	270.973	64	1.094.651
Venituri din prestari de servicii si alte activitati	33.02	0	0	6.304	6.304	0	1.212	64	5.028
Venituri din recuperarea cheltuielilor de judecata, imputatii si	33.02.28	0	0	6.304	6.304	0	1.212	64	5.028
Venituri din taxe administrative, eliberari de permise	34.02	60.000	60.000	58.614	0	58.614	58.614	0	0
Taxe extrajudiciare de timbru	34.02.02	46.000	46.000	45.485	0	45.485	45.485	0	0
Alte venituri din taxe administrative, eliberari de permise	34.02.50	14.000	14.000	13.129	0	13.129	13.129	0	0
Amenzi, penalitati si confiscari	35.02	160.000	160.000	1.263.818	964.494	299.324	174.195	0	1.089.623
Venituri din amenzi si alte sanctiuni aplicate conform dispozitiilor	35.02.01	128.000	128.000	1.003.141	759.486	243.655	138.558	0	864.583
Venituri din amenzi si alte sanctiuni aplicate de catre alte institutii de	35.02.01.02	128.000	128.000	1.003.141	759.486	243.655	138.558	0	864.583
Alte amenzi, penalitati si confiscari	35.02.50	32.000	32.000	260.677	205.008	55.669	35.637	0	225.040
Diverse venituri	36.02	24.000	24.000	36.952	0	36.952	36.952	0	0
Taxe speciale	36.02.06	21.600	21.600	7.900	0	7.900	7.900	0	0
Alte venituri	36.02.50	2.400	2.400	29.052	0	29.052	29.052	0	0
Varsaminte din sectiunea de functionare pentru finantarea sectiunii	37.02.03	-2.327.000	-3.453.000	-3.614.426	0	-3.614.426	-3.614.426	0	0
Varsaminte din sectiunea de functionare	37.02.04	2.327.000	3.453.000	3.614.426	0	3.614.426	3.614.426	0	0
II. VENITURI DIN CAPITAL		0	0	117	0	117	117	0	0
Venituri din valorificarea unor bunuri	39.02	0	0	117	0	117	117	0	0
Venituri din valorificarea unor bunuri ale institutiilor publice	39.02.01	0	0	117	0	117	117	0	0
IV. SUBVENTII		0	22.489.100	1.197.150	0	1.197.150	1.197.150	0	0

Denumirea indicatorilor	Cod indicator	Prevederi bugetare		Drepturi constatate			Incasari realizate	Stingeri pe alte cai decat incasari	Drepturi constatate de incasat
		anuale aprobate la finele perioadei de raportare	trimestriale cumulate	Total, din care:	din anii precedenti	din anul curent			
SUBVENTII DE LA ALTE NIVELE ALE ADMINISTRATIEI PUBLICE		0	22.489.100	1.197.150	0	1.197.150	1.197.150	0	0
Subventii de la bugetul de stat	42.02	0	22.489.100	1.197.150	0	1.197.150	1.197.150	0	0
A. De capital		0	2.288.100	1.187.165	0	1.187.165	1.187.165	0	0
Subventii de la bugetul de stat catre bugetele locale necesare	42.02.20	0	2.288.100	1.187.165	0	1.187.165	1.187.165	0	0
B. Curente		0	20.201.000	9.985	0	9.985	9.985	0	0
Ajutor pentru incalzirea locuintei cu lemne, carbuni si combustibil	42.02.34	0	0	9.985	0	9.985	9.985	0	0
Finantarea Programui National de Dezvoltare Locala	42.02.65	0	20.201.000	0	0	0	0	0	0
Sume FEN postaderare in contul platilor efectuate	45.02	1.483.000	11.007.200	7.007.600	0	7.007.600	7.007.600	0	0
Fondul European de Dezvoltare regionala	45.02.01	1.483.000	11.007.200	7.007.600	0	7.007.600	7.007.600	0	0
Sume primite in contul platilor efectuate in anul curent	45.02.01.01	1.483.000	11.007.200	6.973.311	0	6.973.311	6.973.311	0	0
Sume primite in contul platilor efectuate in anii anteriori	45.02.01.02	0	0	34.289	0	34.289	34.289	0	0
SECTIUNEA DE FUNCTIONARE		8.762.950	9.312.050	11.886.505	2.019.451	9.867.054	9.415.741	64	2.470.700
TOTAL VENITURI		8.762.950	9.312.050	11.886.505	2.019.451	9.867.054	9.415.741	64	2.470.700
VENITURI PROPRII		2.585.000	2.585.000	5.317.615	2.019.451	3.298.164	2.846.851	64	2.470.700
I. VENITURI CURENTE		8.762.950	9.312.050	11.876.520	2.019.451	9.857.069	9.405.756	64	2.470.700
A. VENITURI FISCALE		10.729.950	12.405.050	13.888.430	1.030.873	12.857.557	12.627.456	0	1.260.974
A1. IMPOZIT PE VENIT, PROFIT SI CASTIGURI DIN CAPITAL		1.525.000	1.525.000	1.677.378	0	1.677.378	1.677.378	0	0
A12. IMPOZIT PE VENIT, PROFIT, SI CASTIGURI DIN CAPITAL		1.525.000	1.525.000	1.677.378	0	1.677.378	1.677.378	0	0
Impozit pe venit	03.02	5.000	5.000	6.830	0	6.830	6.830	0	0
Impozitul pe veniturile din transferul proprietatilor imobiliare din	03.02.18	5.000	5.000	6.830	0	6.830	6.830	0	0
Cote si sume defalcate din impozitul pe venit	04.02	1.520.000	1.520.000	1.670.548	0	1.670.548	1.670.548	0	0
Cote defalcate din impozitul pe venit	04.02.01	938.000	938.000	1.096.650	0	1.096.650	1.096.650	0	0
Sume alocate din cotele defalcate din impozitul pe venit pentru	04.02.04	582.000	582.000	573.898	0	573.898	573.898	0	0
A3. IMPOZITE SI TAXE PE PROPRIETATE		469.000	469.000	1.252.816	554.613	698.203	505.585	0	747.231
Impozite si taxe pe proprietate	07.02	469.000	469.000	1.252.816	554.613	698.203	505.585	0	747.231
Impozit pe cladiri	07.02.01	229.000	229.000	774.332	324.190	450.142	247.709	0	526.623
Impozit pe cladiri - PF	07.02.01.01	151.000	151.000	372.349	187.894	184.455	153.174	0	219.175
Impozit pe cladiri - PJ	07.02.01.02	78.000	78.000	401.983	136.296	265.687	94.535	0	307.448
Impozit pe terenuri	07.02.02	193.000	193.000	435.897	230.423	205.474	215.289	0	220.608
Impozit pe terenuri - PF	07.02.02.01	94.000	94.000	213.593	110.688	102.905	86.840	0	126.753
Impozit pe terenuri - PJ	07.02.02.02	13.000	13.000	28.712	11.765	16.947	13.481	0	15.231
Impozit pe terenurile extravilane	07.02.02.03	86.000	86.000	193.592	107.970	85.622	114.968	0	78.624
Taxe judiciare de timbru, taxe de timbru pentru activitatea notariala	07.02.03	47.000	47.000	42.587	0	42.587	42.587	0	0

Denumirea indicatorilor	Cod indicator	Prevederi bugetare		Drepturi constatate			Incasari realizate	Stingeri pe alte cai decat incasari	Drepturi constatate de incasat
		anuale aprobate la finele perioadei de raportare	trimestriale cumulate	Total, din care:	din anii precedenti	din anul curent			
A4. IMPOZITE SI TAXE PE BUNURI SI SERVICII		8.731.950	10.407.050	10.950.730	475.863	10.474.867	10.437.384	0	513.346
Sume defalcate din TVA	11.02	8.504.950	10.180.050	10.173.331	0	10.173.331	10.173.331	0	0
Sume defalcate din taxa pe valoarea adaugata pentru finantarea	11.02.02	4.872.000	5.337.100	5.330.381	0	5.330.381	5.330.381	0	0
Sume defalcate din TVA pt drumuri	11.02.05	0	800.000	800.000	0	800.000	800.000	0	0
Sume defalcate din TVA pt echilibrarea bugetelor locale	11.02.06	3.632.950	4.042.950	4.042.950	0	4.042.950	4.042.950	0	0
Taxe pe servicii specifice	15.02	2.000	2.000	3.074	221	2.853	2.047	0	1.027
Alte taxe pe servicii specifice	15.02.50	2.000	2.000	3.074	221	2.853	2.047	0	1.027
Taxe pe utilizarea bunurilor, autorizarea utilizarii bunurilor sau pe	16.02	225.000	225.000	774.325	475.642	298.683	262.006	0	512.319
Taxa asupra mijloacelor de transport	16.02.02	202.000	202.000	734.760	454.449	280.311	235.203	0	499.557
Taxa asupra mijloacelor de transport - PF	16.02.02.01	177.000	177.000	596.496	356.204	240.292	185.837	0	410.659
Taxa asupra mijloacelor de transport - PJ	16.02.02.02	25.000	25.000	138.264	98.245	40.019	49.366	0	88.898
Taxe si tarife pentru eliberarea de licente si autorizatii de functionare	16.02.03	23.000	23.000	39.565	21.193	18.372	26.803	0	12.762
A6. ALTE IMPOZITE SI TAXE FISCALE		4.000	4.000	7.506	397	7.109	7.109	0	397
Alte impozite si taxe fiscale	18.02	4.000	4.000	7.506	397	7.109	7.109	0	397
Alte impozite si taxe	18.02.50	4.000	4.000	7.506	397	7.109	7.109	0	397
C. VENITURI NEFISCALE		-1.967.000	-3.093.000	-2.011.910	988.578	-3.000.488	-3.221.700	64	1.209.726
C1. VENITURI DIN PROPRIETATE		116.000	116.000	236.828	17.780	219.048	121.753	0	115.075
Venituri din proprietate	30.02	116.000	116.000	236.828	17.780	219.048	121.753	0	115.075
Venituri din concesiuni si inchirieri	30.02.05	116.000	116.000	236.828	17.780	219.048	121.753	0	115.075
Alte venituri din concesiuni si inchirieri de catre institutiile publice	30.02.05.30	116.000	116.000	236.828	17.780	219.048	121.753	0	115.075
C2. VANZARI DE BUNURI SI SERVICII		-2.083.000	-3.209.000	-2.248.738	970.798	-3.219.536	-3.343.453	64	1.094.651
Venituri din prestari de servicii si alte activitati	33.02	0	0	6.304	6.304	0	1.212	64	5.028
Venituri din recuperarea cheltuielilor de judecata, imputatii si	33.02.28	0	0	6.304	6.304	0	1.212	64	5.028
Venituri din taxe administrative, eliberari de permise	34.02	60.000	60.000	58.614	0	58.614	58.614	0	0
Taxe extrajudiciare de timbru	34.02.02	46.000	46.000	45.485	0	45.485	45.485	0	0
Alte venituri din taxe administrative, eliberari de permise	34.02.50	14.000	14.000	13.129	0	13.129	13.129	0	0
Amenzi, penalitati si confiscari	35.02	160.000	160.000	1.263.818	964.494	299.324	174.195	0	1.089.623
Venituri din amenzi si alte sanctiuni aplicate conform dispozitiilor	35.02.01	128.000	128.000	1.003.141	759.486	243.655	138.558	0	864.583
Venituri din amenzi si alte sanctiuni aplicate de catre alte institutii de	35.02.01.02	128.000	128.000	1.003.141	759.486	243.655	138.558	0	864.583
Alte amenzi, penalitati si confiscari	35.02.50	32.000	32.000	260.677	205.008	55.669	35.637	0	225.040
Diverse venituri	36.02	24.000	24.000	36.952	0	36.952	36.952	0	0
Taxe speciale	36.02.06	21.600	21.600	7.900	0	7.900	7.900	0	0
Alte venituri	36.02.50	2.400	2.400	29.052	0	29.052	29.052	0	0

Denumirea indicatorilor	Cod indicator	Prevederi bugetare		Drepturi constatate			Incasari realizate	Stingeri pe alte cai decat incasari	Drepturi constatate de incasat
		anuale aprobate la finele perioadei de raportare	trimestriale cumulate	Total, din care:	din anii precedenti	din anul curent			
Transferuri voluntare, altele decat subventiile	37.02	-2.327.000	-3.453.000	-3.614.426	0	-3.614.426	-3.614.426	0	0
Varsaminte din sectiunea de functionare pentru finantarea sectiunii	37.02.03	-2.327.000	-3.453.000	-3.614.426	0	-3.614.426	-3.614.426	0	0
IV. SUBVENTII		0	0	9.985	0	9.985	9.985	0	0
SUBVENTII DE LA ALTE NIVELE ALE ADMINISTRATIEI PUBLICE		0	0	9.985	0	9.985	9.985	0	0
Subventii de la bugetul de stat	42.02	0	0	9.985	0	9.985	9.985	0	0
B. Curente		0	0	9.985	0	9.985	9.985	0	0
Ajutor pentru incalzirea locuintei cu lemne, carbuni si combustibil	42.02.34	0	0	9.985	0	9.985	9.985	0	0
SECTIUNEA DE DEZVOLTARE		3.810.000	36.949.300	11.809.308	0	11.809.308	11.809.308	0	0
TOTAL VENITURI		3.810.000	36.949.300	11.809.308	0	11.809.308	11.809.308	0	0
VENITURI PROPRII		0	0	117	0	117	117	0	0
I. VENITURI CURENTE		2.327.000	3.453.000	3.614.426	0	3.614.426	3.614.426	0	0
C. VENITURI NEFISCALE		2.327.000	3.453.000	3.614.426	0	3.614.426	3.614.426	0	0
C2. VANZARI DE BUNURI SI SERVICII		2.327.000	3.453.000	3.614.426	0	3.614.426	3.614.426	0	0
Transferuri voluntare, altele decat subventiile	37.02	2.327.000	3.453.000	3.614.426	0	3.614.426	3.614.426	0	0
Varsaminte din sectiunea de functionare	37.02.04	2.327.000	3.453.000	3.614.426	0	3.614.426	3.614.426	0	0
II. VENITURI DIN CAPITAL		0	0	117	0	117	117	0	0
Venituri din valorificarea unor bunuri	39.02	0	0	117	0	117	117	0	0
Venituri din valorificarea unor bunuri ale institutiilor publice	39.02.01	0	0	117	0	117	117	0	0
IV. SUBVENTII		0	22.489.100	1.187.165	0	1.187.165	1.187.165	0	0
SUBVENTII DE LA ALTE NIVELE ALE ADMINISTRATIEI PUBLICE		0	22.489.100	1.187.165	0	1.187.165	1.187.165	0	0
Subventii de la bugetul de stat	42.02	0	22.489.100	1.187.165	0	1.187.165	1.187.165	0	0
A. De capital		0	2.288.100	1.187.165	0	1.187.165	1.187.165	0	0
Subventii de la bugetul de stat catre bugetele locale necesare	42.02.20	0	2.288.100	1.187.165	0	1.187.165	1.187.165	0	0
B. Curente		0	20.201.000	0	0	0	0	0	0
Finantarea Programui National de Dezvoltare Locala	42.02.65	0	20.201.000	0	0	0	0	0	0
Sume FEN postaderare in contul platilor efectuate	45.02	1.483.000	11.007.200	7.007.600	0	7.007.600	7.007.600	0	0
Fondul European de Dezvoltare regionala	45.02.01	1.483.000	11.007.200	7.007.600	0	7.007.600	7.007.600	0	0
Sume primite in contul platilor efectuate in anul curent	45.02.01.01	1.483.000	11.007.200	6.973.311	0	6.973.311	6.973.311	0	0
Sume primite in contul platilor efectuate in anii anteriori	45.02.01.02	0	0	34.289	0	34.289	34.289	0	0

PRIMAR
DUNARINTU RAFAEL



SEF BIROU BUGET CONTABILITATE
CIOATA NICOLAE

.....



A handwritten signature in black ink.

BALANTA SINTETICA

31.12.2015

Simbol	Denumire	Sold initial		Rulaje precedente		Rulaje luna		Total rulaje		Total sume		Sold final	
		Debitor	Creditor	Debitor	Creditor	Debitor	Creditor	Debitor	Creditor	Debitor	Creditor	Debitor	Creditor
101.00.00	Fondul bunurilor care alcatuiesc domeniul	0	0	0	6.246.611	0	0	0	6.246.611	0	6.246.611	0	6.246.611
103.00.00	Fondul bunurilor care alcatuiesc domeniul	0	153.160.668	6.246.611	0	0	1.557.834	6.246.611	1.557.834	6.246.611	154.718.502	0	148.471.891
104.01.01	Fondul bunurilor care alcatuiesc domeniul	0	129.096	0	0	0	0	0	0	0	129.096	0	129.096
105.01.00	Rezerve din reevaluarea terenurilor si	0	-35.875.638	0	0	0	0	0	0	0	-35.875.638	0	-35.875.638
105.02.00	Rezerve din reevaluarea constructiilor	0	-7.506.898	0	0	0	0	0	0	0	-7.506.898	0	-7.506.898
105.03.00	Rezerve din reevaluarea instalatiilor	0	47.536.882	0	0	0	0	0	0	0	47.536.882	0	47.536.882
105.04.00	Rezerve din reevaluarea mobilierului,	0	510.411	0	0	0	0	0	0	0	510.411	0	510.411
105.05.00	Rezerve din reevaluarea altor active ale	0	-92.808	0	0	0	0	0	0	0	-92.808	0	-92.808
117.00.00	Rezultatul reportat	2.428.685	19.208.687	5.435.381	7.249.866	0	2.505	5.435.381	7.252.391	7.864.066	26.461.078	0	18.597.012
121.00.00	Rezultatul patrimonial	4.924.852	6.085.061	16.590.493	31.705.091	1.303.950	0	17.894.443	31.705.091	22.819.295	37.790.152	0	14.970.857
151.01.01	Provizioane pentru litigii, amenzi, penalitati,	0	1.742.896	279.416	0	341.100	0	620.516	0	620.516	1.742.896	0	1.122.380
162.01.00	Imprumuturi interne si externe contractate	0	52.865	35.558	0	0	0	35.558	0	35.558	52.865	0	17.307
162.02.00	Imprumuturi interne si externe contractate	0	0	0	0	0	1.161.846	0	1.161.846	0	1.161.846	0	1.161.846
205.00.00	Concesiuni, brevete, licente, marci	16.228	0	0	0	0	16.228	0	16.228	16.228	16.228	0	0
208.02.00	Alte active fixe necorporale	100.956	0	0	0	0	0	0	0	100.956	0	100.956	0
211.01.00	Terenuri	11.649.985	0	0	0	0	0	0	0	11.649.985	0	11.649.985	0
212.00.00	Constructii	88.259.417	0	7.804.445	6.246.611	0	0	7.804.445	6.246.611	96.063.862	6.246.611	89.817.251	0
213.01.00	Echipeamente tehnologice (masini, utilaje si	53.531.346	0	41.008	0	0	0	41.008	0	53.572.354	0	53.572.354	0
213.02.00	Aparate si instalatii de masurare, control si	2.193.586	0	1.160.632	498.152	0	0	1.160.632	498.152	3.354.218	498.152	2.856.066	0
213.03.00	Mijloace de transport	944.894	0	41.683	0	0	0	41.683	0	986.577	0	986.577	0
214.00.00	Mobilier, aparatura birotica, echipamente	1.927.859	0	1.651.681	1.012.115	0	1.513.002	1.651.681	2.525.117	3.579.540	2.525.117	1.054.423	0
231.00.00	Active fixe corporale in curs de executie	19.753.897	0	7.711.558	3.270.828	5.730.813	0	13.442.371	3.270.828	33.196.268	3.270.828	29.925.440	0
280.05.00	Amortizarea concesiunilor, brevetelor,	0	16.228	0	0	16.228	0	16.228	0	16.228	16.228	0	0
280.08.00	Amortizarea altor active fixe necorporale	0	46.568	0	0	0	0	0	0	46.568	0	46.568	0
281.03.00	Amortizarea instalatiilor tehnice, mijloacelor	0	2.694.179	498.152	137.637	0	130.924	498.152	268.561	498.152	2.962.740	0	2.464.588
281.04.00	Amortizarea mobilierului, aparaturii birotice,	0	1.763.669	1.012.115	7.200	0	9.285	1.012.115	16.485	1.012.115	1.780.154	0	768.039
302.01.00	Materiale auxiliare	9.496	0	52	264	0	0	52	264	9.548	264	9.284	0
302.02.00	Combustibili	38.783	0	120.238	66.094	0	11.469	120.238	77.563	159.021	77.563	81.458	0
302.04.00	Piese de schimb	106	0	1.790	1.830	0	0	1.790	1.830	1.896	1.830	66	0
302.07.00	Hrana	1.565	0	44.679	41.910	0	0	44.679	41.910	46.244	41.910	4.334	0
302.08.00	Alte materiale consumabile	17.501	0	494.588	426.606	112.838	112.838	607.426	539.444	624.927	539.444	85.483	0

Simbol	Denumire	Sold initial		Rulaje precedente		Rulaje luna		Total rulaje		Total sume		Sold final	
		Debitor	Creditor	Debitor	Creditor	Debitor	Creditor	Debitor	Creditor	Debitor	Creditor	Debitor	Creditor
302.09.00	Medicamente si materiale sanitare	39.190	0	161.874	160.267	0	0	161.874	160.267	201.064	160.267	40.797	0
303.01.00	Materiale de natura obiectelor de inventar	652.462	0	260.114	261.122	0	643.603	260.114	904.725	912.576	904.725	7.851	0
303.02.00	Materiale de natura obiectelor de inventar	1.004.468	0	331.954	53.938	660.864	0	992.818	53.938	1.997.286	53.938	1.943.348	0
401.01.00	Furnizori sub 1 an	0	163.662	2.990.872	2.841.359	423.054	423.054	3.413.926	3.264.413	3.413.926	3.428.075	0	14.149
404.01.00	Furnizori de active fixe sub 1 an	0	1.523.467	13.310.356	13.547.160	212.079	0	13.522.435	13.547.160	13.522.435	15.070.627	0	1.548.192
411.01.01	Clienti cu termen sub 1 an	64.435	0	3.757.647	3.652.937	0	0	3.757.647	3.652.937	3.822.082	3.652.937	169.145	0
421.00.00	Personal - salarii datorate	0	324.824	7.125.464	7.224.031	0	7.893	7.125.464	7.231.924	7.125.464	7.556.748	0	431.284
423.00.00	Personal - ajutoare si indemnizatii datorate	0	692	20.289	23.259	0	0	20.289	23.259	20.289	23.951	0	3.662
425.00.00	Avansuri acordate personalului	0	0	406	406	0	0	406	406	406	406	0	0
427.01.00	Retineri din salarii datorate tertilor	0	37.156	405.212	401.835	2.274	228	407.486	402.063	407.486	439.219	0	31.733
427.01.0001	Sindicat	0	3.874	16.968	14.394	0	15	16.968	14.409	16.968	18.283	0	1.315
427.01.0002	C.A.R.	0	29.752	331.025	330.482	2.274	0	333.299	330.482	333.299	360.234	0	26.935
427.01.0003	Rate, poprii	0	3.530	57.219	56.959	0	213	57.219	57.172	57.219	60.702	0	3.483
428.01.01	Alte datorii in legatura cu personalul sub 1	0	-4.043	2.640	2.647	240	240	2.880	2.887	2.880	-1.156	0	-4.036
429.00.00	Bursieri si doctoranzi	0	2.680	230.042	229.372	111.684	111.684	341.726	341.056	341.726	343.736	0	2.010
431.01.00	Contributiile angajatorilor pentru asigurari	0	77.876	1.112.956	1.133.963	0	1.728	1.112.956	1.135.691	1.112.956	1.213.567	0	100.611
431.02.00	Contributiile asiguratilor pentru asigurari	0	52.350	705.984	719.337	0	1.165	705.984	720.502	705.984	772.852	0	66.868
431.03.00	Contributiile angajatorilor pentru asigurari	0	26.007	353.311	360.141	0	603	353.311	360.744	353.311	386.751	0	33.440
431.04.00	Contributiile asiguratilor pentru asigurari	0	27.681	373.833	380.872	0	624	373.833	381.496	373.833	409.177	0	35.344
431.05.00	Contributiile angajatorilor pentru accidente	0	1.150	13.444	13.533	0	16	13.444	13.549	13.444	14.699	0	1.255
431.07.00	Contributiile angajatorilor pentru concedii si	0	-10.065	43.061	61.204	0	1.585	43.061	62.789	43.061	52.724	0	9.663
437.01.00	Contributiile angajatorilor pentru asigurari	0	3.291	33.571	33.264	0	186	33.571	33.450	33.571	36.741	0	3.170
437.02.00	Contributiile asiguratilor pentru asigurari de	0	2.470	32.774	33.291	0	169	32.774	33.460	32.774	35.930	0	3.156
438.00.00	Alte datorii sociale	0	0	107.349	107.349	56.260	56.260	163.609	163.609	163.609	163.609	0	0
444.00.00	Impozit pe venitul din salarii si din alte	0	64.845	840.591	853.741	0	2.443	840.591	856.184	840.591	921.029	0	80.438
446.00.00	Alte impozite, taxe si varsaminte asimilate	0	0	6.074	6.074	0	0	6.074	6.074	6.074	6.074	0	0
448.02.00	Alte creante privind bugetul	13.406	0	0	0	0	0	0	0	13.406	0	13.406	0
458.01.00	Sume de primit de la Agentiile/Autoritatile	1.899.569	0	0	1.018.427	0	0	0	1.018.427	1.899.569	1.018.427	881.142	0
458.03.01	Sume de primit de la Autoritatile de	461.210	0	11.588.124	3.459.961	0	3.716.377	11.588.124	7.176.338	12.049.334	7.176.338	4.872.996	0
461.01.01	Debitori sub 1 an - creante comerciale	79.639	0	55.621	28.010	0	20.175	55.621	48.185	135.260	48.185	87.075	0
461.01.09	Debitori sub 1 an - alte creante	0	0	7.205	7.205	0	0	7.205	7.205	7.205	7.205	0	0
462.01.01	Creditori sub 1 an - datorii comerciale	0	1.313	22.759	21.447	0	773	22.759	22.220	22.759	23.533	0	774
462.02.01	Creditori peste 1 an - datorii comerciale	0	46.230	3.238	6.152	0	0	3.238	6.152	3.238	52.382	0	49.144
464.00.00	Creante ale bugetului local	2.019.451	0	1.108.679	969.123	311.693	0	1.420.372	969.123	3.439.823	969.123	2.470.700	0
468.01.07	Sume acordate din excedentul anului	0	0	332.137	0	0	332.137	332.137	332.137	332.137	332.137	0	0

Simbol	Denumire	Sold initial		Rulaje precedente		Rulaje luna		Total rulaje		Total sume		Sold final	
		Debitor	Creditor	Debitor	Creditor	Debitor	Creditor	Debitor	Creditor	Debitor	Creditor	Debitor	Creditor
468.01.0701	Sume acordate din excedentul anului	0	0	332.137	0	0	332.137	332.137	332.137	332.137	332.137	0	0
473.01.09	Decontari din operatii in curs de clarificare	0	0	0	1.683	1.683	0	1.683	1.683	1.683	1.683	0	0
481.09.00	Alte decontari	5.278.772	5.278.771	5.278.771	5.278.772	4.907.004	4.907.004	10.185.775	10.185.776	15.464.547	15.464.547	0	0
489.00.00	Decontari cu trezoreria statului privind	0	657.714	657.714	0	0	495.085	657.714	495.085	657.714	1.152.799	0	495.085
512.01.02	Conturi la institutii de credit in lei	20.378	0	39.300	44.383	12.700	0	52.000	44.383	72.378	44.383	27.995	0
514.03.01	Disponibil in lei al bugetului creditelor	0	0	1.161.846	0	0	1.161.846	1.161.846	1.161.846	1.161.846	1.161.846	0	0
519.01.07	Sume primite din excedentul anului	0	0	-332.135	0	332.135	0	0	0	0	0	0	0
520.02.00	Rezultatul executiei bugetului de stat din	0	0	0	0	495.085	495.085	495.085	495.085	495.085	495.085	0	0
521.01.00	Disponibil al bugetului local	0	0	0	0	21.225.049	21.225.049	21.225.049	21.225.049	21.225.049	21.225.049	0	0
521.02.00	Rezultatul executiei bugetare din anul	0	0	0	0	26.132.052	26.132.052	26.132.052	26.132.052	26.132.052	26.132.052	0	0
521.03.00	Rezultatul executiei bugetare din anii	324.240	0	1	293.126	657.016	0	657.017	293.126	981.257	293.126	688.131	0
531.01.01	Casa in lei	0	0	1.691.730	1.691.730	223.358	223.358	1.915.088	1.915.088	1.915.088	1.915.088	0	0
532.06.00	Tichete de masa	0	0	208.407	208.407	0	0	208.407	208.407	208.407	208.407	0	0
550.01.02	Disponibil din fonduri cu destinatie	48.486	0	12.069	10.461	773	0	12.842	10.461	61.328	10.461	50.867	0
552.00.00	Disponibil pentru sume de mandat si sume	0	0	11.755	11.755	0	0	11.755	11.755	11.755	11.755	0	0
561.01.00	Disponibil al institutiilor publice finantate	0	0	4.211.147	4.030.398	0	132.159	4.211.147	4.162.557	4.211.147	4.162.557	48.590	0
561.02.00	Rezultatul executiei bugetare din anul	0	0	0	0	170.184	170.184	170.184	170.184	170.184	170.184	0	0
561.03.00	Rezultatul executiei bugetare din anii	6.064	0	0	0	8.440	0	8.440	0	14.504	0	14.504	0
562.01.00	Disponibil al activitatilor finantate din	0	0	14.851	-36.269	0	51.120	14.851	14.851	14.851	14.851	0	0
562.02.00	Rezultatul executiei bugetare din anul	0	0	0	0	14.851	14.851	14.851	14.851	14.851	14.851	0	0
562.03.00	Rezultatul executiei bugetare din anii	39.011	0	0	39.011	13.862	0	13.862	39.011	52.873	39.011	13.862	0
581.01.01	Viramente interne - activitatea	0	0	916.932	916.932	223.358	223.358	1.140.290	1.140.290	1.140.290	1.140.290	0	0
581.01.02	Viramente interne - activitatea de investitii	0	0	774.798	774.798	0	0	774.798	774.798	774.798	774.798	0	0
602.01.00	Cheltuieli cu materialele auxiliare	0	0	581	581	0	0	581	581	581	581	0	0
602.02.00	Cheltuieli privind combustibilul	0	0	87.114	87.114	7.286	7.286	94.400	94.400	94.400	94.400	0	0
602.04.00	Cheltuieli privind piesele de schimb	0	0	2.296	2.296	0	0	2.296	2.296	2.296	2.296	0	0
602.07.00	Cheltuieli privind hrana	0	0	41.983	41.983	0	0	41.983	41.983	41.983	41.983	0	0
602.08.00	Cheltuieli privind alte materiale	0	0	665.810	665.810	112.838	112.838	778.648	778.648	778.648	778.648	0	0
602.09.00	Cheltuieli privind medicamentele si	0	0	153.576	153.576	0	0	153.576	153.576	153.576	153.576	0	0
603.00.00	Cheltuieli privind materialele de natura	0	0	34.806	34.806	3.021	3.021	37.827	37.827	37.827	37.827	0	0
610.00.00	Cheltuieli privind energia si apa	0	0	410.201	410.201	34.296	34.296	444.497	444.497	444.497	444.497	0	0
611.00.00	Cheltuieli cu intretinerea si reparatiile	0	0	65.063	65.063	25.462	25.462	90.525	90.525	90.525	90.525	0	0
614.00.00	Cheltuieli cu deplasari, detasari, transferari	0	0	28.377	28.377	3.821	3.821	32.198	32.198	32.198	32.198	0	0
624.01.00	Cheltuieli cu transportul de bunuri	0	0	-5	-5	0	0	-5	-5	-5	-5	0	0
624.02.00	Cheltuieli cu transportul de personal	0	0	500	500	0	0	500	500	500	500	0	0

Simbol	Denumire	Sold initial		Rulaje precedente		Rulaje luna		Total rulaje		Total sume		Sold final	
		Debitor	Creditor	Debitor	Creditor	Debitor	Creditor	Debitor	Creditor	Debitor	Creditor	Debitor	Creditor
626.00.00	Cheltuieli postale si taxe de	0	0	101.073	101.073	1.725	1.725	102.798	102.798	102.798	102.798	0	0
627.00.00	Cheltuieli cu serviciile bancare si asimilate	0	0	320	320	24	24	344	344	344	344	0	0
628.00.00	Alte cheltuieli cu serviciile executate de	0	0	641.005	641.005	161.264	161.264	802.269	802.269	802.269	802.269	0	0
629.01.00	Alte cheltuieli autorizate prin dispozitii	0	0	399.446	399.446	86.394	86.394	485.840	485.840	485.840	485.840	0	0
641.00.00	Cheltuieli cu salariile personalului	0	0	6.513.942	6.513.942	434.882	434.882	6.948.824	6.948.824	6.948.824	6.948.824	0	0
642.00.00	Cheltuieli salariale in natura	0	0	255.951	255.951	4.464	4.464	260.415	260.415	260.415	260.415	0	0
645.01.00	Contributiile angajatorilor pentru asigurari	0	0	1.017.023	1.017.023	118.668	118.668	1.135.691	1.135.691	1.135.691	1.135.691	0	0
645.02.00	Contributiile angajatorilor pentru asigurari	0	0	31.321	31.321	2.129	2.129	33.450	33.450	33.450	33.450	0	0
645.03.00	Contributiile angajatorilor pentru asigurari	0	0	338.120	338.120	22.614	22.614	360.734	360.734	360.734	360.734	0	0
645.04.00	Contributiile angajatorilor pentru accidente	0	0	12.881	12.881	668	668	13.549	13.549	13.549	13.549	0	0
645.05.00	Contributiile angajatorilor pentru concedii si	0	0	54.511	54.511	3.622	3.622	58.133	58.133	58.133	58.133	0	0
658.00.00	Alte cheltuieli operationale	0	0	202.253	202.253	0	0	202.253	202.253	202.253	202.253	0	0
666.00.00	Cheltuieli privind dobanzile	0	0	8.205	8.205	276	276	8.481	8.481	8.481	8.481	0	0
671.00.00	Transferuri curente intre unitati ale	0	0	370.000	370.000	0	0	370.000	370.000	370.000	370.000	0	0
672.00.00	Transferuri de capital intre unitati ale	0	0	0	0	1.513.002	1.513.002	1.513.002	1.513.002	1.513.002	1.513.002	0	0
677.00.00	Ajutoare sociale	0	0	300.343	300.343	119.499	119.499	419.842	419.842	419.842	419.842	0	0
679.00.00	Alte cheltuieli	0	0	229.372	229.372	111.684	111.684	341.056	341.056	341.056	341.056	0	0
681.01.00	Cheltuieli operationale privind amortizarea	0	0	144.838	144.838	140.209	140.209	285.047	285.047	285.047	285.047	0	0
682.01.00	Cheltuieli cu activelor fixe corporale	0	0	0	0	1.557.834	1.557.834	1.557.834	1.557.834	1.557.834	1.557.834	0	0
731.01.00	Impozit pe venit	0	0	5.917	5.917	913	913	6.830	6.830	6.830	6.830	0	0
731.02.00	Cote si sume defalcate din impozitul pe	0	0	1.546.516	1.546.516	124.032	124.032	1.670.548	1.670.548	1.670.548	1.670.548	0	0
734.00.00	Impozite si taxe pe proprietate	0	0	582.719	582.719	115.485	115.485	698.204	698.204	698.204	698.204	0	0
735.02.00	Sume defalcate din TVA	0	0	7.945.782	7.945.782	2.227.549	2.227.549	10.173.331	10.173.331	10.173.331	10.173.331	0	0
735.05.00	Taxe pe servicii specifice	0	0	2.281	2.281	572	572	2.853	2.853	2.853	2.853	0	0
735.06.00	Taxe pe utilizarea bunurilor, autorizarea	0	0	275.398	275.398	23.285	23.285	298.683	298.683	298.683	298.683	0	0
739.00.00	Alte impozite si taxe fiscale	0	0	6.657	6.657	452	452	7.109	7.109	7.109	7.109	0	0
750.00.00	Venituri din proprietate	0	0	144.027	144.027	75.021	75.021	219.048	219.048	219.048	219.048	0	0
751.01.00	Venituri din prestari de servicii si alte	0	0	3.939.947	3.939.947	23.665	23.665	3.963.612	3.963.612	3.963.612	3.963.612	0	0
751.02.00	Venituri din taxe administrative, eliberari	0	0	53.889	53.889	4.725	4.725	58.614	58.614	58.614	58.614	0	0
751.03.00	Amenzi, penalitati si confiscari	0	0	99.623	99.623	199.701	199.701	299.324	299.324	299.324	299.324	0	0
751.04.00	Diverse venituri	0	0	27.329	27.329	15.246	15.246	42.575	42.575	42.575	42.575	0	0
770.00.00	Finantarea de la buget	0	0	7.196.012	22.719.833	15.523.821	0	22.719.833	22.719.833	22.719.833	22.719.833	0	0
770.00.0001	Administratia centrala - Finantarea de la	0	0	171.358	495.085	323.727	0	495.085	495.085	495.085	495.085	0	0
770.00.0001A	Administratia centrala - Finantare integrala	0	0	171.358	495.085	323.727	0	495.085	495.085	495.085	495.085	0	0
770.00.0002	Administratia locala - Finantarea de la	0	0	7.024.654	22.224.748	15.200.094	0	22.224.748	22.224.748	22.224.748	22.224.748	0	0

Simbol	Denumire	Sold initial		Rulaje precedente		Rulaje luna		Total rulaje		Total sume		Sold final	
		Debitor	Creditor	Debitor	Creditor	Debitor	Creditor	Debitor	Creditor	Debitor	Creditor	Debitor	Creditor
770.00.0002A	Administratia locala - Finantare integrala	0	0	6.792.842	20.861.158	14.068.316	0	20.861.158	20.861.158	20.861.158	20.861.158	0	0
770.00.0002C	Administratia locala - Credite interne -	0	0	216.223	1.161.846	945.623	0	1.161.846	1.161.846	1.161.846	1.161.846	0	0
770.00.0002E	Administratia locala - Activitati finantate	0	0	15.589	201.744	186.155	0	201.744	201.744	201.744	201.744	0	0
772.01.00	Subventii de la bugetul de stat	0	0	0	0	9.985	9.985	9.985	9.985	9.985	9.985	0	0
772.02.00	Subventii de la alte bugete	0	0	370.000	370.000	0	0	370.000	370.000	370.000	370.000	0	0
775.00.00	Finantarea din fonduri externe	0	0	10.011.801	10.011.801	0	0	10.011.801	10.011.801	10.011.801	10.011.801	0	0
778.00.00	Venituri din contributia nationala aferenta	0	0	1.576.324	1.576.324	0	0	1.576.324	1.576.324	1.576.324	1.576.324	0	0
779.00.00	Venituri din bunuri si servicii primite cu titlu	0	0	1.517.679	1.517.679	0	0	1.517.679	1.517.679	1.517.679	1.517.679	0	0
781.02.00	Venituri din provizioane	0	0	279.416	279.416	341.100	341.100	620.516	620.516	620.516	620.516	0	0
791.00.00	Venituri din valorificarea unor bunuri ale	0	0	117	117	0	0	117	117	117	117	0	0
TOTAL	Total balanta	185.121.672	185.121.672	156.847.187	171.003.610	86.851.861	72.695.438	243.699.048	243.699.048	428.820.720	428.820.720	201.478.122	201.478.122

PRIMAR
DUNARINTU RAFAEL



CONTABIL
CIOATA NICOLAE

SITUAȚIA ACTIVELOR FIXE NEAMORTIZABILE
la 31.12.2015

cod 28

-lei -

Denumirea activelor fixe	Nr. rând	Existent la 31.12.2015			Sold la începutul anului	Creșteri						
		UM	UM	UM		Total din care:	diferențe din reevaluare	achiziții	transferuri/ primite cu titlu gratuit	donații, sponsorizări	alte căi	
												1
ACTIVE FIXE NECORPORALE	01	x	x	x	x	x	x	x	x	x	x	x
Inregistrări ale evenimentelor cultural-sportive (ct.2060000)	02	x	x	x	0	0	0	0	0	0	0	0
Active fixe necorporale în curs de execuție (ct.2330000)	03	x	x	x	0	0	0	0	0	0	0	0
TOTAL (rd. 02 + 03)	04	x	x	x	0	0	0	0	0	0	0	0
ACTIVE FIXE CORPORALE	05	x	x	x	x	x	x	x	x	x	x	x
Amenajări la terenuri (ct.2110200)	06	x	x	x	0	0	0	0	0	0	0	0
Terenuri (ct. 2110100)	07	0	x	x	11.649.985	0	0	0	0	0	0	0
Construcții (ct.2120000) (rd.08 = de la rd.09 la rd.16) din care:	08	x	x	x	88.259.417	7.804.445	0	7.804.445	0	0	0	0
- drumuri publice, exclusiv poduri, podete, pasarele și viaducte și tunele	09	x	x	x	56.447.167	0	0	0	0	0	0	0
- drumuri industriale și agricole	10	x	x	x	0	0	0	0	0	0	0	0
- infrastructură pentru transport feroviar, exclusiv poduri, podete, pasarele și viaducte și tunele	11	x	x	x	0	0	0	0	0	0	0	0
- poduri, podete, pasarele și viaducte pentru transporturi feroviare și rutiere, viaducte	12	x	x	x	4.411.966	0	0	0	0	0	0	0
- tunele	13	x	x	x	0	0	0	0	0	0	0	0
- piste pentru aeroporturi și platforme de staționare pentru avioane și autovehicule, construcții aeroportuare	14	x	x	x	0	0	0	0	0	0	0	0
- canale pentru navigație	15	x	x	x	0	0	0	0	0	0	0	0
- alte active fixe încadrate în grupa construcții	16	x	x	x	27.400.284	7.804.445	0	7.804.445	0	0	0	0
Instalații tehnice, mijloace de transport, animale și plantații (ct.2130100, 2130200, 2130300, 2130400)	17	x	x	x	53.380.362	0	0	0	0	0	0	0
Mobilier, aparatură birotică, echipamente de protecție a valorilor umane și materiale și alte active fixe corporale (ct.2140000)	18	x	x	x	0	0	0	0	0	0	0	0
Active fixe corporale în curs de execuție (ct.2310000)	19	x	x	x	19.753.897	13.442.371	0	13.442.371	0	0	0	0
Alte active ale statului (ct.2150000)	20	x	x	x	0	0	0	0	0	0	0	0
TOTAL (rd.06+07+08+17+18+19+20)	21	x	x	x	173.043.661	21.246.816	0	21.246.816	0	0	0	0
TOTAL ACTIVE FIXE (rd. 04+21)	22	x	x	x	173.043.661	21.246.816	0	21.246.816	0	0	0	0

eXpert Bugetar (c) Adi-Com SOFT 2015



PRIMAR
DUNARINTU RAFAEL

SEF BIROU BUGET CONTABILITATE
CIOATA NICOLAE



UAT BAIA DE ARAMA

31.12.2015

cod 29

Denumirea activelor fixe	Nr. rând	Reduceri						Sold la sfârșitul anului	Valoarea activelor fixe nemortizabile						
		Total din care:	reevaluare	dezmembărări	transferuri	vânzări	alte căi		Fondul activelor fixe necorporale ct.1000000	Domeniul public al statului ct.1010000	Domeniul privat al statului ct.1020101	Proprietatea privată a instituției publice ct.1020102	Domeniul public al UAT ct.1030000	Domeniul privat al UAT ct.1040101	Proprietatea privată a instituției publice din administrația locală ct.1040102
A	B	11=12+13+14+15+16	12	13	14	15	16	17=4+5-11	18	19	20	21	22	23	24
								17=18+19+20+21+22+23+24							
ACTIVE FIXE NECORPORALE	01	x	x	x	x	x	x	x	x	x	x	x	x	x	x
Înregistrări ale evenimentelor cultural-sportive (ct.2060000)	02	0	0	0	0	0	0	0	0	x	x	x	x	x	x
Active fixe necorporale în curs de execuție (ct.2330000)	03	0	0	0	0	0	0	0	0	x	x	x	x	x	x
TOTAL (rd. 02 + 03)	04	0	0	0	0	0	0	0	0	x	x	x	x	x	x
ACTIVE FIXE CORPORALE	05	x	x	x	x	x	x	x	x	x	x	x	x	x	x
Amenajări la terenuri (ct.2110200)	06	0	0	0	0	0	0	0	0	x	0	0	0	0	0
Terenuri (ct. 2110100)	07	0	0	0	0	0	0	0	11.649.985	x	0	0	0	11.649.985	0
Construcții (ct.2120000) (rd.08 = de la rd.09 la rd.16) din care:	08	6.246.611	0	4.740.622	1.605.989	0	0	89.817.261	x	6.246.611	0	0	63.441.644	129.096	0
- drumuri publice, exclusiv poduri, podete, pasarele și viaducte și tunele	09	0	0	0	0	0	0	66.447.167	x	0	0	0	0	0	0
- drumuri industriale și agricole	10	0	0	0	0	0	0	0	x	0	0	0	0	0	0
- infrastructură pentru transport feroviar, exclusiv poduri, podete, pasarele și viaducte și tunele	11	0	0	0	0	0	0	0	x	0	0	0	0	0	0
- poduri, podete, pasarele și viaducte pentru transporturi feroviare și rutiere; viaducte	12	0	0	0	0	0	0	4.411.966	x	0	0	0	0	0	0
- tunele	13	0	0	0	0	0	0	0	x	0	0	0	0	0	0
- piste pentru aeroporturi și platforme de staționare pentru avioane și autovehicule; construcții aeroportuare	14	0	0	0	0	0	0	0	x	0	0	0	0	0	0
- canale pentru navigație	15	0	0	0	0	0	0	0	x	0	0	0	0	0	0
- alte active fixe încadrate în grupa construcții	16	6.246.611	0	4.740.622	1.605.989	0	0	28.958.118	x	6.246.611	0	0	63.441.644	129.096	0
Instalații tehnice, mijloace de transport, animale și plantații (ct.2130100, 2130200, 2130300, 2130400)	17	0	0	0	0	0	0	63.380.362	x	0	0	0	63.380.362	0	0
Mobilier, aparatură birotică, echipamente de protecție a valorilor umane și materiale și alte active fixe corporale (ct.2140000)	18	0	0	0	0	0	0	0	x	0	0	0	0	0	0
Active fixe corporale în curs de execuție (ct.2310000)	19	3.270.828	0	3.270.828	0	0	0	29.925.440	x	x	x	x	x	x	x
Alte active ale statului (ct.2150000)	20	0	0	0	0	0	0	0	x	0	x	x	x	x	x
TOTAL (rd.06+07+08+17+18+19+20) col. 4 la 17	21	9.517.439	0	8.011.450	1.605.989	0	0	184.773.038	x	6.246.611	0	0	148.471.891	129.096	0
TOTAL ACTIVE FIXE (rd.04+21) col. 4 la 17	22	9.517.439	0	8.011.450	1.605.989	0	0	184.773.038	0	6.246.611	0	0	148.471.891	129.096	0

eXpert Bugetar (c) Adi-Com SOFT 2015




SEF BIROU BUGET CONTABILITATE
CIOATA NICOLAE

SITUATIA ACTIVELOR SI DATORIILOR din administratia locala la data de ...

Nr rand	Denumirea indicațiilor	Cod rand	Inceputul perioadei	Sfirsitul perioadei
	Disponibilitati în lei ale institutiilor publice locale si ale institutiilor publice de	5	369.315	765.087
	Total (în baze cash) (rd.04+05)	8	369.315	765.087
	Total (în baze accrual) (rd.08+09)	10	369.315	765.087
	Disponibilitati ale institutiilor publice locale si ale institutiilor de subordonare	32	68.864	78.862
	Total (în baze cash) (rd.32+35)	36	68.864	78.862
	Total (în baze accrual)(rd.36+37)	38	68.864	78.862
	Creante comerciale curente legate de livrari de bunuri si servicii de catre	165	144.074	256.220
	-de la societati nefinanciare (S.11),	167	144.074	256.220
1	Creante ale bugetului local (ct.464-497). Total (rd.177+178+179+183), din	176	2.019.451	2.470.700
	-de la populatie	177	2.019.451	2.470.700
	Total creante (rd.176+184)	185	2.019.451	2.470.700
	Sume de primit de la Autoritatea de Certificare si Plata, Autoritatilor de	191	461.210	4.872.996
1	Sume datorate tertilor reprezentând garantii si cautiuni aflate în conturile	203	-4.043	-4.036
	- salariatilor (gospodariile populatiei) (S.143)	204	-4.043	-4.036
	Credite pe termen scurt contractate de autoritatile locale si institutii din	262	52.865	17.307
	-Societati care accepta depozite, exclusiv banca centrala (S.122)	263	52.865	17.307
	Total (în baze cash)(rd.262+266+267)	268	52.865	17.307
	Total (în baze accrual) (cash+dobânzi)(rd.268+274)	275	52.865	17.307
	Credite pe termen lung primite (contractate, garantate, asimilate, etc.) de	286	0	1.161.846
	-Societati care accepta depozite, exclusiv banca centrala (S.122)	287	0	1.161.846
	Total (în baze cash)(rd.286)	290	0	1.161.846
	Datorii comerciale legate de livrari de bunuri si servicii (ct.401+403+404)	312	46.230	49.144
	-Societati nefinanciare (S.11)	313	46.230	49.144
	Datorii comerciale curente legate de livrari de bunuri si servicii	320	1.688.442	1.563.115
	-Societati nefinanciare (S.11)	321	1.688.442	1.563.115
	Datoriile institutiilor publice din administratia locala catre bugete (ct.4423+	331	245.605	333.945
	Salariile angajatilor (ct 421+423+426 +4271+ 4273 +4281)	332	358.629	462.643
	Alte drepturi cuvenite altor categorii de persoane (ct.4272 +	333	2.680	2.010
	Total (rd.331+332+333+334)	335	606.914	798.598
	Provizioane necurente, din care:	342.1	1.055.170	1.122.330
	Provizioane necurente, constituite conform OUG 71/2009 si OG 17/2012	342.3	1.055.170	1.122.330
	Provizioane curente, din care:	343	687.726	0
	Provizioane curente, constituite conform OUG 71/2009 si OG 17/2012	343.2	687.726	0

PRIMAR
DUNARINTU RAFAEL



SEF BIROU BUGET CONTABILITATE
CIOATA NICOLAE

SITUAȚIA ACTIVELOR FIXE AMORTIZABILE
la 31.12.2015

Cod 26

Denumirea activelor fixe	Nr. rând	Existent la:		Sold la începutul anului	Creșteri					
		31.12.2015			Total	diferențe din reevaluare*)	achiziții	transferuri/ primite cu titlu gratuit	donatii, sponsorizări	alte căi
		1	2							
A	B	1	2	3	4=5+6+7+8+9	5	6	7	8	9
ACTIVE FIXE NECORPORALE	01	x	x	x	x	x	x	x	x	x
Cheltuieli de dezvoltare (ct.2030000)	02	x	x	0	0	0	0	0	0	0
Concesiuni, brevete, licențe, mărci comerciale, drepturi și active similare (ct.2050000)	03	x	x	16.228	0	0	0	0	0	0
Alte active fixe necorporale (ct.2080100, 2080200)	04	x	x	106.956	0	0	0	0	0	0
TOTAL (rd. 02+03+04)	05	x	x	117.184	0	0	0	0	0	0
ACTIVE FIXE CORPORALE	06	x	x	x	x	x	x	x	x	x
Amenajări la terenuri (ct.2110200)	07	x	x	0	0	0	0	0	0	0
Construcții (ct.2120000) (rd.08 = de la rd.09 la rd.16) din care:	08	x	x	0	0	0	0	0	0	0
- drumuri publice, exclusiv poduri, podete, pasarele și viaducte și tunele	09	x	x	0	0	0	0	0	0	0
- drumuri industriale agricole	10	x	x	0	0	0	0	0	0	0
- infrastructură pentru transport feroviar exclusiv poduri, podete, pasarele și viaducte și tunele	11	x	x	0	0	0	0	0	0	0
- poduri, podete, pasarele și viaducte pentru transporturi feroviare și rutiere; viaducte	12	x	x	0	0	0	0	0	0	0
- tunele	13	x	x	0	0	0	0	0	0	0
- piste pentru aeroporturi și platforme de staționare pentru avioane și autovehicule; construcții aeroportuare	14	x	x	0	0	0	0	0	0	0
- canale pentru navigație	15	x	x	0	0	0	0	0	0	0
- alte active fixe încadrate în grupa construcții	16	x	x	0	0	0	0	0	0	0
Instalații tehnice, mijloace de transport, animale și plantații (ct.2130100, 2130200, 2130300, 2130400)	17	x	x	3.289.464	1.243.323	0	1.243.323	0	0	0
Mobilier, aparatură birotică, echipamente de protecție a valorilor umane și materiale și alte active fixe corporale (ct. 2140000)	18	x	x	1.927.859	1.651.681	0	1.651.681	0	0	0
TOTAL (rd.07+08+17+18)	19	x	x	5.217.323	2.895.004	0	2.895.004	0	0	0
TOTAL ACTIVE FIXE (rd. 05+19)	20	x	x	5.334.507	2.895.004	0	2.895.004	0	0	0

eXpert Bugetar (c) Adi-Com SOFT 2015

PRIMAR
DUNARINTU RAFAEL

SEF BIROU BUGET CONTABILITATE
CIOATA NICOLAE

UAT BAIA DE ARAMA

31.12.2015

Cod 27

- lei -

Denumirea activelor fixe	Nr. rând	Denumirea activelor fixe							Sold la sfârșitul anului	Ajustări de valoare (amortizări și ajustări pentru depreciere)				Valoarea contabilă netă, din care:		
		Total din care	diferențe din reevaluare**)	eliminare amortizare***)	dezmembrări și casări	transferuri/ cu titlu gratuit	vânzări	alte căi		Sold la începutul anului	Creșteri	Reduceri	Sold la sfârșitul anului	Domeniul privat al statului	Domeniul privat al UAT	Proprietatea privată a instituției publice
ACTIVE FIXE NECORPORALE	01	x	x	x	x	x	x	x	x	x	x	x	x	0	x	0
Cheltuieli de dezvoltare (ct. 2030000)	02	0	0	0	0	0	0	0	0	0	0	0	0	0	0	0
Concesiuni, brevete, licențe, mărci comerciale, drepturi și active similare (ct. 2050000)	03	16.228	0	0	16.228	0	0	0	0	16.228	0	16.228	0	0	0	0
Alte active fixe necorporale (ct. 2080100, 2080200)	04	0	0	0	0	0	0	0	100.956	46.568	0	0	46.568	0	0	54.388
TOTAL (rd. 02+03+04)	05	16.228	0	0	16.228	0	0	0	100.956	62.796	0	16.228	46.568	0	0	54.388
ACTIVE FIXE CORPORALE	06	x	x	x	x	x	x	x	x	x	x	x	x	0	x	0
Amenajări la terenuri (ct. 2110200)	07	0	0	0	0	0	0	0	0	0	0	0	0	0	0	0
Construcții (ct. 2120000) (rd. 08 = de la rd. 09 la rd. 16) din care:	08	0	0	0	0	0	0	0	0	0	0	0	0	0	0	0
- drumuri publice, exclusiv poduri, podete, pasarele și viaducte și tunele	09	0	0	0	0	0	0	0	0	0	0	0	0	0	0	0
- drumuri industriale agricole	10	0	0	0	0	0	0	0	0	0	0	0	0	0	0	0
- infrastructură pentru transport feroviar, exclusiv poduri, podete, pasarele și viaducte și tunele	11	0	0	0	0	0	0	0	0	0	0	0	0	0	0	0
- poduri, podete, pasarele și viaducte pentru transporturi feroviare și rutiere, viaducte	12	0	0	0	0	0	0	0	0	0	0	0	0	0	0	0
- tunele	13	0	0	0	0	0	0	0	0	0	0	0	0	0	0	0
- piste pentru aeroporturi și platforme de staționare pentru avioane și autovehicule, construcții aeroportuare	14	0	0	0	0	0	0	0	0	0	0	0	0	0	0	0
- canale pentru navigație	15	0	0	0	0	0	0	0	0	0	0	0	0	0	0	0
- alte active fixe încadrate în grupa construcții	16	0	0	0	0	0	0	0	0	0	0	0	0	0	0	0
Instalații tehnice, mijloace de transport, animale și plantații (ct. 2130100, 2130200, 2130300, 2130400)	17	498.152	0	0	498.152	0	0	0	4.034.636	2.694.179	268.561	498.152	2.464.588	0	0	1.570.047
Mobilier, aparatură birotică, echipamente de protecție a valorilor umane și materiale și alte active fixe corporale (ct. 2140000)	18	2.525.117	0	0	2.525.117	0	0	0	1.064.423	1.763.669	16.485	1.012.115	768.039	0	0	286.384
TOTAL (rd. 07+08+17+18)	19	3.023.269	0	0	3.023.269	0	0	0	6.089.068	4.467.848	285.046	1.510.267	3.232.627	0	0	1.856.431
TOTAL ACTIVE FIXE (rd. 05+19)	20	3.039.497	0	0	3.039.497	0	0	0	6.190.014	4.620.644	285.046	1.526.495	3.279.195	0	0	1.910.819

eXpert Bugetar (c) Adi-Com SOFT 2016

NOTA:

*) Coloana 5 se completează cu creșterile de valoare din reevaluare evidențiate în conturile 105 "Rezerve din reevaluare" și 7813 "Venituri din ajustări privind deprecierea activelor fixe";

**) Coloana 11 se completează cu reducerile de valoare din reevaluare evidențiate în conturile 105 "Rezerve din reevaluare" și 6813 "Cheltuieli operaționale privind ajustările pentru deprecierea activelor fixe";

***) Coloana 12 se completează cu valoarea amortizării eliminată din valoarea activului fix în situația în care reevaluarea se efectuează de către evaluatori autorizați. Aceeași valoare se completează și pe coloana 20 "Reduceri".


PRIMAR
DUNARINTU RAFAEL

SEF BIROU BUGET CONTABILITATE
CIOATA NICOLAE

SITUATIA MODIFICARILOR IN STRUCTURA ACTIVELOR NETE/CAPITALURILOR

Denumirea elementului de capital	Cod rand	Sold la inceputul anului	Cresteri	Reduceri	Sold la sfarsitul anului
Fondul bunurilor care alcatuiesc domeniul	02	0	6.246.611	0	6.246.611
Fondul bunurilor care alcatuiesc domeniul	04	153.160.668	1.557.834	6.246.611	148.471.891
Fondul bunurilor care alcatuiesc domeniul privat	05	129.096	0	0	129.096
Rezerve din reevaluare - Ct. 105	06	4.571.949	0	0	4.571.949
Rezultatul reportat - Ct. 117 sold creditor	17	16.780.002	7.252.391	5.435.381	18.597.012
Rezultatul patrimonial al exercitiului - Ct. 121	19	1.160.209	31.705.091	17.894.443	14.970.857
Total capitaluri proprii (rd 01 la 17 - rd 18 + rd 19)	21	175.801.924	0	0	192.987.416

PRIMAR
DUNARINTU RAFAEL




SEF BIROU BUGET CONTABILITATE
CIOATA NICOLAE

SITUATIA ACTIVEI SI DATORIILOR din administratia locala la data de ...

Nr rand	Denumirea indicaotrilor	Cod rand	Inceputul perioadei	Sfirsitul perioadei
	Disponibilitati în lei ale institutiilor publice locale si ale institutiilor publice de	5	369.315	765.087
	Total (în baze cash) (rd.04+05)	8	369.315	765.087
	Total (în baze accrual) (rd.08+09)	10	369.315	765.087
	Disponibilitati ale institutiilor publice locale si ale institutiilor de subordonare	32	68.864	78.862
	Total (în baze cash) (rd.32+35)	36	68.864	78.862
	Total (în baze accrual)(rd.36+37)	38	68.864	78.862
	Creante comerciale curente legate de livrari de bunuri si servicii de catre	165	144.074	256.220
	-de la societati nefinanciare (S.11),	167	144.074	256.220
1	Creante ale bugetului local (ct.464-497). Total (rd.177+178+179+183), din	176	2.019.451	2.470.700
	-de la populatie	177	2.019.451	2.470.700
	Total creante (rd.176+184)	185	2.019.451	2.470.700
	Sume de primit de la Autoritatea de Certificare si Plata, Autoritatilor de	191	461.210	4.872.996
1	Sume datorate tertilor reprezentând garantii si cautiuni aflate în conturile	203	-4.043	-4.036
	- salariilor (gospodariile populatiei) (S.143)	204	-4.043	-4.036
	Credite pe termen scurt contractate de autoritatile locale si institutii din	262	52.865	17.307
	-Societati care accepta depozite, exclusiv banca centrala (S.122)	263	52.865	17.307
	Total (în baze cash)(rd.262+266+267)	268	52.865	17.307
	Total (în baze accrual) (cash+dobânzi)(rd.268+274)	275	52.865	17.307
	Credite pe termen lung primite (contractate, garantate, asimilate, etc.) de	286	0	1.161.846
	-Societati care accepta depozite, exclusiv banca centrala (S.122)	287	0	1.161.846
	Total (în baze cash)(rd.286)	290	0	1.161.846
	Datorii comerciale legate de livrari de bunuri si servicii (ct.401+403+4041	312	46.230	49.144
	-Societati nefinanciare (S.11)	313	46.230	49.144
	Datorii comerciale curente legate de livrari de bunuri si servicii	320	1.688.442	1.563.115
	-Societati nefinanciare (S.11)	321	1.688.442	1.563.115
	Datoriile institutiilor publice din administratia locala catre bugete (ct.4423+	331	245.605	333.945
	Salariile angajatilor (ct 421+423+426 +4271+ 4273 +4281)	332	358.629	462.643
	Alte drepturi convenite altor categorii de persoane (ct.4272 +	333	2.680	2.010
	Total (rd.331+332+333+334)	335	606.914	798.598
	Provizioane necurente, din care:	342.1	1.055.170	1.122.380
	Provizioane necurente, constituite conform OUG 71/2009 si OG 17/2012	342.3	1.055.170	1.122.380
	Provizioane curente, din care:	343	687.726	0
	Provizioane curente, constituite conform OUG 71/2009 si OG 17/2012	343.2	687.726	0

PRIMAR
DUNARINTU RAFAEL



SEF BIROU BUGET CONTABILITATE
CIOATA NICOLAE