

BILANT
la data de 30.09.2015

602 278 87 " 365689

cod 01

lei

Nr. crt.	DENUMIREA INDICATORILOR	Cod rând	Sold la începutul anului	Sold la sfârşitul perioadei
A	B	C	1	2
A	ACTIVE	01	X	X
	ACTIVE NECURENTE	02	X	X
1.	Active fixe necorporale (ct. 2030000+2050000+2060000+2080100+2080200+ 2330000-2800300-2800500-2800800-2900400-2900500-2900800-2930100*)	03	54.388	54.388
2.	Instalații tehnice, mijloace de transport, animale, plantații, mobilier, aparatură birotică și alte active corporale (ct. 2130100+2130200+2130300+2130400+2140000+2310000 - 2810300-2810400-2910300-2910400-2930200*)	04	54.139.837	55.674.809
3.	Terenuri și clădiri (ct. 2110100+2110200+2120000+2310000-2810100-2810200 -2910100-2910200-2930200)	05	119.663.299	122.619.164
4.	Alte active nefinanciare (ct.2150000)	06	0	0
5.	Active financiare necurente (investiții pe termen lung) peste un an (ct. 2600100+2600200+2600300+2650000+2670201+ 2670202+2670203+2670204+2670205+2670208-2960101-2960102-2960103-2960200), din care:	07	0	0
	Titluri de participare (ct. 2600100+2600200+2600300-2960101-2960102-2960103)	08	0	0
6.	Creante necurente – sume ce urmează a fi încasate după o perioada mai mare de un an (ct. 4110201+4110208+4130200+4280202+4610201+ 4610209-4910200-4960200), din care:	09	0	0
	Creante comerciale necurente – sume ce urmează a fi încasate după o perioada mai mare de un an (ct. 4110201+4110208+4130200+4610201-4910200-4960200)	10	0	0
7.	TOTAL ACTIVE NECURENTE (rd.03+04+05+06+07+09)	15	173.857.524	178.348.361
	ACTIVE CURENTE	18	X	X

1.	Stocuri (ct. 3010000+3020100+3020200+3020300+3020400+3020500+ 3020600+3020700+3020800+3020900+3030100+3030200+ 3040100+3040200+3050100+3050200+3070000+3090000+ 3310000+3320000+3410000+3450000+3460000+3470000+ 3490000+3510100+3510200+3540100+3540500+3540600+ 3560000+3570000+3580000+3590000+3610000+3710000+ 3810000+/-3480000+/-3780000-3910000-3920100-3920200- 3930000-3940100-3940500-3940600-3950100-3950200- 3950300-3950400-3950600-3950700-3950800-3960000- 3970000-3980000)	19	1.763.571	1.963.283
2.	Creanțe curente – sume ce urmează a fi încasate într-o perioadă mai mică de un an-	20	X	X
	Creanțe din operațiuni comerciale, avansuri și alte decontări (ct.2320000+2340000+4090101+4090102+4110101+4110108+4130100+4180000+4250000+4280102+4610101+4610109+4730109**+4810101+4810102+4810103+4810200+4810300+4810900+4820000+4830000+4890000-4910100-4960100+5120800), din care:	21	144.074	288.383
	Creanțe comerciale și avansuri (ct. 2320000+2340000+4090101+4090102+4110101+ 4110108+4130100+4180000+4610101-4910100-4960100), din care :	22	144.074	288.383
	Avansuri acordate	22.1	X	X
	Creanțe bugetare (ct. 4310100**+4310200**+4310300**+4310400**+4310500**+4310700**+4370100**+4370200**+4370300**+4420400+4420800**+4440000**+4460000**+4480200+4610102+4630000+4640000+4650100+4650200+4660401+4660402+4660500+4660900+4810101**+4810102**+4810103**+4810900**+4820000**-4970000), din care:	23	2.032.858	2.265.617
	Creanțele bugetului general consolidat (ct. 4630000+4640000+4650100+4650200+4660401+ 4660402+4660500+4660900-4970000)	24	2.019.451	2.252.211
	Creanțe din operațiuni cu fonduri externe nerambursabile și fonduri de la buget (ct. 4500100+4500300+4500501+4500502+4500503+4500504+4500505+4500700+4510100+4510300+4510500+4530100+4540100+4540301+4540302+4540501+4540502+4540503+ 4540504+4550100+4550301+4550302+4550303+4560100+ 4560303+4560309+4570100+4570201+4570202+4570203+ 4570205+4570206+4570209+4570301+4570302+4570309+ 4580100+4580301+4580302+4610103+4730103**+4740000+4760000), din care:	25	2.360.779	11.438.202
	Sume de primit de la Comisia Europeană / alti donatori (ct. 4500100+4500300+4500501+4500502+4500503+ 4500504+4500505+4500700)	26	0	0
	Împrumuturi pe termen scurt acordate (ct. 2670101+2670102+2670103+2670104+2670105+ 2670108+2670601+2670602+2670603+2670604+2670605+ 2670609+4680101+4680102+4680103+4680104+4680105+ 4680106+4680107+4680108+4680109+4690103+4690105+ 4690106+4690108+4690109)	27	0	332.137

	Total creanțe curente (rd. 21+23+25+27)	30	4.537.711	14.324.339
3.	Investiții pe termen scurt (ct.5050000-5950000)	31	0	0
4.	Conturi la trezorerii și instituții de credit :	32	X	X
	Conturi la trezorerie, casa în lei (ct. 5100000+5120101+5120501+5130101+5130301+5130302+5140101+5140301+5140302+5150101+5150103+5150301+5150500+5150600+5160101+5160301+5160302+5170101+5170301+5170302+5200100+5210100+5210300+5230000+5250101+5250102+5250301+5250302+5250400+5260000+5270000+5280000+5290101+5290201+5290301+5290400+5290901+5310101+5500101+5520000+5550101+5550400+5570101+5580101+5580201+5590101+5600101+5600300+5600401+5610100+5610300+5620101+5620300+5620401+5710100+5710300+5710400+5740101+5740102+5740301+5740302+5740400+5750100+5750300+5750400-7700000)	33	369.315	561.228
	Dobândă de încasat, alte valori, avansuri de trezorerie (ct. 5180701+5320100+5320200+5320300+5320400+ 5320500+5320600+5320800+5420100)	33.1	0	0
	depozite	34	X	X
	Conturi la instituții de credit, BNR, casă în valută (ct. 5110101+5110102+5120102+5120402+5120502+ 5130102+5130202+5140102+5140202+5150102+5150202+ 5150302+5160102+5160202+5170102+5170202+5290102+ 5290202+5290302+5290902+5310402+5410102+5410202+ 5500102+5550102+5550202+5570202+5580102+5580202+5580302+5580303+5590102+5590202+5600102+5600103+5600402+5620102+5620103+5620402)	35	68.864	74.119
	Dobândă de încasat, avansuri de trezorerie (ct.5180702+5420200)	35.1	0	0
	depozite	36	X	X
	Total disponibilități și alte valori (rd.33+33.1+35+35.1)	40	438.179	635.347
5.	Conturi de disponibilități ale Trezoreriei Centrale și ale trezoreriilor teritoriale (ct. 5120600+5120700+5120901+5120902+5121000+ 5240100+5240200+5240300+5550101+5550102+5550103 -7700000)	41	0	0
	Dobândă de încasat, alte valori, avansuri de trezorerie (ct. 5320400+5180701+5180702)	41.1	0	0
6.	Cheltuieli în avans (ct. 4710000)	42	0	0
7.	TOTAL ACTIVE CURENTE (rd.19+30+31+40+41+41.1+42)	45	6.739.461	16.922.969
8.	TOTAL ACTIVE (rd.15+45)	46	180.596.985	195.271.330
B	DATORII	50	X	X
	DATORII NECURENTE- sume ce urmează a fi plătite după o perioadă mai mare de un an	51	X	X
1.	Sume necurente- sume ce urmează a fi plătite după o perioadă mai mare de un an (ct. 2690200+4010200+4030200+4040200+4050200+ 4280201+4620201+4620209+5090000), din care:	52	46.230	49.144

	Datorii comerciale (ct.4010200+4030200+4040200+4050200+4620201)	53	46.230	49.144
2.	Împrumuturi pe termen lung (ct. 1610200+1620200+1630200+1640200+1650200+ 1660201+ 1660202+1660203+1660204+1670201+1670202+ 1670203+1670208+1670209-1690200)	54	0	0
3.	Provizioane (ct. 1510201+1510202+1510203+1510204+1510208)	55	1.055.170	1.463.480
	TOTAL DATORII NECURENTE (rd.52+54+55)	58	1.101.400	1.512.624
	DATORII CURENTE - sume ce urmează a fi plătite într-o perioadă de până la un an	59	X	X
1.	Datorii comerciale, avansuri și alte decontări (ct. 2690100+4010100+4030100+4040100+4050100+ 4080000+ 4190000+4620101+4620109+4730109+4810101+ 4810102+ 4810103+4810200+4810300+4810900+4820000+ 4830000+ 4890000+5090000+5120800), din care:	60	2.346.156	1.661.951
	Datorii comerciale și avansuri (ct. 4010100+4030100+4040100+4050100+ 4080000+ 4190000+ 4620101), din care:	61	1.688.442	1.660.268
	Avansuri primite	61.1	X	X
2.	Datorii către bugete (ct. 4310100+4310200+4310300+4310400+4310500+ 4310700+ 4370100+4370200+4370300+4400000+4410000+ 4420300+ 4420800+4440000+4460000+4480100+4550501+ 4550502+ 4550503+4620109+4670100+4670200+4670300+4670400+ 4670500+ 4670900+4730109+4810900+4820000), din care:	62	245.605	271.327
	Datoriile instituțiilor publice către bugete	63	X	X
	Contribuții sociale (ct. 4310100+4310200+4310300+4310400+4310500+ 4310700+4370100+4370200+4370300)	63.1	180.760	203.702
	Sume datorate bugetului din Fonduri externe nerambursabile (ct.4550501+4550502+4550503)	64	0	0
3.	Datorii din operațiuni cu Fonduri externe nerambursabile și fonduri de la buget, alte datorii către alte organisme internaționale (ct. 4500200+4500400+4500600+4510200+4510401+ 4540402+ 4540409+4510601+4510602+4510603+4510605+ 4510606+ 4510609+4520100+4520200+4530200+4540200+ 4540401+4540402+4540601+4540602+4540603+ 4550200+ 4550401+ 4550402+4550403+4550404+4560400+ 4580401+ 4580402+ 4580501+4580502+4590000+4620103+ 4730103+ 4760000)	65	0	0
	din care: sume datorate Comisiei Europene / alti donatori (ct.4500200+4500400+4500600+4590000+ 4620103)	66	0	0
4.	Împrumuturi pe termen scurt - sume ce urmează a fi plătite într-o perioadă de până la un an (ct. 5180601+5180603+5180604+5180605+5180606+ 5180608+ 5180609+5180800+5190101+5190102+5190103+ 5190104+5190105+5190106+5190107+5190108+5190109+ 5190110+ 5190180+5190190)	70	0	332.137

5.	împrumuturi pe termen lung – sume ce urmează a fi plătite în cursul exercițiului curent (ct. 1610100+1620100+1630100+1640100+1650100+1660101+1660102+1660103+1660104+1670101+1670102+1670103+ 1670108+1670109+1680100+1680200+1680300+1680400+ 1680500+1680701+1680702+1680703+1680708+1680709 -1690100)	71	52.865	25.357
6.	Salariile angajaților (ct. 4210000+4230000+4260000+4270100+4270300+4280101)	72	358.629	391.388
7.	Alte drepturi cuvenite altor categorii de persoane (pensii, indemnizații de șomaj, burse) (ct. 4220100+4220200+4240000+4260000+4270200+ 4270300+4290000+4380000), din care:	73	2.680	2.680
	Pensii, indemnizații de șomaj, burse	73.1	X	X
8.	Venituri în avans (ct.4720000)	74	0	0
9.	Provizioane (ct.1510101+1510102+1510103+1510104+1510108)	75	687.726	0
10.	TOTAL DATORII CURENTE (rd.60+62+65+70+71+72+73+74+75)	78	3.693.661	2.684.840
11.	TOTAL DATORII (rd.58+78)	79	4.795.061	4.197.464
12.	ACTIVE NETE = TOTAL ACTIVE – TOTAL DATORII = CAPITALURI PROPRII (rd.80= rd.46-79 = rd.90)	80	175.801.924	191.073.866
C.	CAPITALURI PROPRII	83	X	X
1.	Rezerve, fonduri (ct. 1000000+1010000+1020101+1020102+1030000+1040101+1040102+1050100+1050200+1050300+1050400+1050500+1060000+ 1320000+ 1330000+1390100)	84	157.861.713	157.861.713
2.	Rezultatul reportat (ct.1170000- sold creditor)	85	16.780.002	18.616.863
3.	Rezultatul reportat (ct.1170000- sold debitor)	86	0	0
4.	Rezultatul patrimonial al exercitiului (ct.1210000- sold creditor)	87	1.160.209	14.595.290
5.	Rezultatul patrimonial al exercitiului (ct.1210000- sold debitor)	88	0	0
6.	TOTAL CAPITALURI PROPRII (rd.84+85-86+87-88)	90	175.801.924	191.073.866

eXpert Bugetar (c) Adi-Com SOFT 2015

*) Conturi de repartizat după natura elementelor respective.

**) Solduri debitoare ale conturilor respective.

PRIMAR
DUNARINTU RAFAEL



SEF BIROU CONTABILITATE
CIOATA NICOLAE

CONTUL DE REZULTAT PATRIMONIAL

30.09.2015

cod 02


- lei-

Nr. Crt.	DENUMIREA INDICATORULUI	Cod rând	An precedent	An curent
A	B	C	1	2
I.	VENITURI OPERATIONALE	01	0	0
1.	Venituri din impozite, taxe, contribuții de asigurări și alte venituri ale bugetelor (ct.7300100+7300200+7310100+7310200+7320100+7330000+ 7340000+7350100+7350200+7350300+7350400+ 7350500+7350600+7360100+7390000+7450100+7450200+7450300+ 7450400+ 7450500+7450900+ 7460100+7460200+ 7460300+ 7460900+ 7510300+7510400+7510500)	02	6.032.194	8.657.773
2.	Venituri din activități economice (ct.7210000+7220000+7510100+ 7510200+/-7090000)	03	2.726.948	2.842.256
3.	Finanțări, subvenții, transferuri, alocații bugetare cu destinație specială (ct.7510500+7710000+7720100+7720200+7730000+7740100+ 7740200+7750000+7760000+7780000+7790000)	04	168.364	11.937.695
4.	Alte venituri operaționale (ct.7140000+7180000+7210000+7220000+7500000+7510300+7510400+7810200+7810300+7810401+7810402+7770000)	05	659.853	548.675
	TOTAL VENITURI OPERAȚIONALE (rd.02+03+04+05)	06	9.587.359	23.986.399
II.	CHELTUIELI OPERAȚIONALE	07	0	0
1.	Salariile și contribuțiile sociale aferente angajaților (ct.6410000+6420000+6450100+6450200+6450300+6450400+ 6450500+6450600+)	08	6.205.764	6.279.896
2.	Subvenții și transferuri (ct.6700000+6710000+6720000+6730000+6740000+6750000+ 6760000+ 6770000+ 6780000+6790000)	09	212.191	516.911
3.	Stocuri, consumabile, lucrări și servicii executate de terți (ct.6010000+6020100+6020200+6020300+6020400+6020500+ 6020600+6020700+6020800+6020900+6030000+ 6060000+6070000+6080000+6090000+6100000+ 6110000+6120000+)	10	1.452.789	2.009.189
4.	Cheltuieli de capital, amortizări și provizioane (ct.6810100+6810200+6810300+6810401+6810402+6820101+ 6820109+6820200+ 6890100+ 6890200)	11	76.544	66.811
5.	Alte cheltuieli operaționale (ct.6350000+6540000+6580000)	12	2.738	198.253
	TOTAL CHELTUIELI OPERAȚIONALE (rd.08+09+10+11+12)	13	7.950.026	9.071.060

III.	REZULTATUL DIN ACTIVITATEA OPERAȚIONALĂ	14	0	0
	- EXCEDENT (rd.06- rd.13)	15	1.637.333	14.915.339
	- DEFICIT (rd.13- rd.06)	16	0	0
IV.	VENITURI FINANCIARE (ct.7630000+7640000+7650000+7660000+7670000+ 7680000+ 7690000+ 7860300+7860400)	17	12	0
V.	CHELTUIELI FINANCIARE (ct.6630000+6640000+6650000+6660000+6670000+ 6680000+ 6690000+ 6860300+6860400+6860800)	18	6.065	7.565
VI.	REZULTATUL DIN ACTIVITATEA FINANCIARĂ	19	0	0
	- EXCEDENT (rd.17- rd.18)	20	0	0
	- DEFICIT (rd.18- rd.17)	21	6.053	7.565
VII.	REZULTATUL DIN ACTIVITATEA CURENTĂ	22	0	0
	- EXCEDENT (rd.15+20-16-21)	23	1.631.280	14.907.774
	- DEFICIT (rd.16+21-15-20)	24	0	0
VIII.	VENITURI EXTRAORDINARE (ct.7910000)	25	0	117
IX.	CHELTUIELI EXTRAORDINARE (ct.6900000+6910000)	26	0	0
X.	REZULTATUL DIN ACTIVITATEA EXTRAORDINARĂ	27	0	0
	- EXCEDENT (rd.25-rd.26)	28	0	117
	- DEFICIT (rd.26-rd.25)	29	0	0
XI.	REZULTATUL PATRIMONIAL AL EXERCITIULUI	30	0	0
	- EXCEDENT (rd. 23+28-24-29)	31	1.631.280	14.907.891
	- DEFICIT (rd. 24+29-23-28)	32	0	0

PRIMAR
DUNARINTU RAFAEL

SEF BIROU CONTABILITATE
CIOATA NICOLAE



Nicolae Cioata


SITUATIA FLUXURILOR DE TREZORERIE

la data de 30.09.2015

Denumirea indicatorului	Cod rand	TOTAL	5310101	Buget de stat	Buget local	Sursa F - Institutiile publice finantate integral din venituri proprii	Sursa G - Institutiile publice finantate partial din venituri proprii	Sursa E - Activitati finantate din venituri proprii	Sursa D - Fonduri externe nerambursabile	5xx	5520000
I. Numerar din activitatea operationala	01	0	0	0	0	0	0	0	0	0	0
1. Incasari	02	15.763.826	1.505.141	0	11.244.678	2.872.603	0	129.649	0	11.755	11.755
2. Plati	03	10.477.228	1.505.141	312.601	6.265.447	2.576.494	0	118.391	0	11.755	11.755
3. Numerar net din activitatea operationala	04	5.286.598	0	-312.601	4.979.231	296.109	0	11.258	0	0	0
II. Numerar din activitatea de investitii	05	0	0	0	0	0	0	0	0	0	0
1. Incasari	06	234	117	0	117	0	0	0	0	0	0
2. Plati	07	4.743.319	117	0	4.505.111	188.091	0	40.000	0	0	0
3. Numerar net din activitatea de investitii	08	-4.743.085	0	0	-4.504.994	-188.091	0	-40.000	0	0	0
III. Numerar din activitatea de finantare	09	0	0	0	0	0	0	0	0	0	0
1. Incasari	10	332.137	0	0	293.126	0	0	39.011	0	0	0
2. Plati	11	39.000	0	0	39.000	0	0	0	0	0	0
3. Numerar net din activitatea de finantare	12	293.137	0	0	254.126	0	0	39.011	0	0	0
IV. Cresterea (descresterea) neta de numerar si echivalent de numerar	13	836.650	0	-312.601	728.363	98.018	0	10.269	0	0	0
V. Numerar si echivalent de numerar la inceputul anului	14	369.315	0	0	324.241	0	0	45.074	0	0	0
- sume recuperate din excedentul anului precedent	14.1	0	0	0	0	0	0	0	0	0	0
- sume utilizate din excedentul anului precedent	14.2	332.136	0	0	293.126	0	0	39.010	0	0	0
Sume transferate din disponibilul neutilizat la finele anului precedent	14.3	0	0	0	0	0	0	0	0	0	0

Denumirea indicatorului	Cod rand	TOTAL	5310101	Buget de stat	Buget local	Sursa F - Instituti publice finantate integral din venituri proprii	Sursa G - Instituti publice finantate partial din venituri proprii	Sursa E - Activitati finantate din venituri proprii	Sursa D - Fonduri externe nerambursabile	5xx	5520000
Numarar si echivalent de numeraria sfirsitul anului	15	873.829	0	-312.601	759.478	98.018	0	16.333	0	0	0

**PRIMAR
DUNARINTU RAFAEL**



**SEF BIROU CONTABILITATE
CIOATA NICOLAE**

SITUATIA FLUXURILOR DE TREZORERIE

la data de 30.09.2015

Denumirea indicatorului	Cod rand	TOTAL	5310101	5xx	5120102	5500102	5520000
I. Numerar din activitatea operationala	01	0	0	0	0	0	0
1. Incasari	02	11.632	0	11.632	0	11.632	0
2. Plati	03	10.024	0	10.024	0	10.024	0
3. Numerar net din activitatea operationala	04	1.608	0	1.608	0	1.608	0
II. Numerar din activitatea de investitii	05	0	0	0	0	0	0
1. Incasari	06	0	0	0	0	0	0
2. Plati	07	0	0	0	0	0	0
3. Numerar net din activitatea de investitii	08	0	0	0	0	0	0
III. Numerar din activitatea de finantare	09	0	0	0	0	0	0
1. Incasari	10	39.000	0	39.000	39.000	0	0
2. Plati	11	35.353	0	35.353	35.353	0	0
3. Numerar net din activitatea de finantare	12	3.647	0	3.647	3.647	0	0
IV. Cresterea (descresterea) neta de numerar si echivalent de numerar	13	5.255	0	5.255	3.647	1.608	0
V. Numerar si echivalent de numerar la inceputul anului	14	68.864	0	68.864	20.378	48.486	0
Diferente de curs favorabile	15	0	0	0	0	0	0
3. Diferente de curs nefavorabile	16	0	0	0	0	0	0
Numerar si echivalent de numerar la sfirsitul anului	17	74.119	0	74.119	24.025	50.094	0

**PRIMAR
DUNARINTU RAFAEL**

**SEF BIROU CONTABILITATE
CIOATA NICOLAE**

DISPONIBIL DIN MIJLOACE CU DESTINATIE SPECIALA
la data de **30.09.2015**

cod 05	DENUMIREA INDICATORILOR	Nr. rand	-lei-			
			Disponibil la inceputul anului	Incasari	Plati	Disponibil la sfarsitul perioadei
	B	1	2	3	4	
	TOTAL (rd.02 la 15)	01	48.486	11.632	10.024	50.094
	-Sume primite ca donatii si sponsorizari (ct. 550/analitic distinct)	02	0	0	0	0
	-Garantii materiale retinute gestionarilor conform Legii nr.22/1969 (ct. 550/analitic distinct)	03	48.486	11.632	10.024	50.094
	-Sume primite din fondurile de contrapartida constituite potrivit legii (ct. 550/analitic distinct)	04	0	0	0	0
	-Paza obsteara comunală (ct. 550/analitic distinct)	05	0	0	0	0
	-Disponibil din fonduri cu destinatie speciala reprezentand alocatia pentru nou-nascuti conform Legii 416/2001 (ct. 550/analitic distinct)	06	0	0	0	0
	-Disponibil din fonduri cu destinatie speciala reprezentand sprijin producatorilor agricoli conform O.U.G.nr. 72/2003 (ct. 550/analitic distinct)	07	0	0	0	0
	-Sume primite din credite externe contractate de stat pentru finantarea Programului de pietruire a drumurilor comunale	08	0	0	0	0
	-Sume primite din fondul de tezaur (ct. 550/analitic distinct)	09	X	X	X	X
	-Sume primite din rezultatul executiei bugetare din anii precedenti ct. 550/analitic distinct)	10	0	0	0	0
	Alte disponibilitati cu destinatie speciala (ct. 550/analitic distinct)	11	0	0	0	0
	Disponibil din sume alocate din venituri din privatizare conform O.G. nr. 31/2007 (ct. 550/analitic distinct)	12	0	0	0	0
	- Ajutor financiar in echivalent a 100 euro acordat cadrelor didactice din invatamantul preuniversitar (ct. 550/analitic distinct)	13	0	0	0	0
	Disponibil din cofinantarea de la bugetul de stat (ct. 550/analitic distinct)	14	0	0	0	0
	Disponibil al institutiilor publice finantate integral de la bugetul local, din sume indisponibilizate pe baza de titluri executorii (cont 550/analitic distinct)	15	0	0	0	0


SEF BIROU CONTABILITATE
CIOATA NICOLAE

PRIMAR
DUNARINTU RAFAEL

SITUATIA ACTIVEI SI DATORIILOR din administratia locala la data de ...

Nr rand	Denumirea indicatrilor	Cod rand	Inceputul perioadei	Sfirsitul perioadei
	Disponibilitati în lei ale institutiilor publice locale si ale institutiilor publice de	5	369.315	561.228
	Total (în baze cash) (rd.04+05)	8	369.315	561.228
	Total (în baze accrual) (rd.08+09)	10	369.315	561.228
	Disponibilitati ale institutiilor publice locale si ale institutiilor de subordonare	32	68.864	74.119
	Total (în baze cash) (rd.32+35)	36	68.864	74.119
	Total (în baze accrual)(rd.36+37)	38	68.864	74.119
	Creante comerciale curente legate de livrari de bunuri si servicii de catre	165	144.074	288.383
	-de la societati nefinanciare (S.11),	167	144.074	288.383
1	Creante ale bugetului local (ct.464-497). Total (rd.177+178+179+183), din	176	2.019.451	2.252.211
	-de la populatie	177	2.019.451	2.252.211
	Total creante (rd.176+184)	185	2.019.451	2.252.211
	Sume de primit de la Autoritatea de Certificare si Plata, Autoritatilor de	191	461.210	10.557.060
1	Sume datorate tertilor reprezentând garantii si cautiuni aflate în conturile	203	-4.043	-4.036
	- salariatilor (gospodariile populatiei) (S.143)	204	-4.043	-4.036
	Credite pe termen scurt contractate de autoritatile locale si institutii din	262	52.865	25.357
	-Societati care accepta depozite, exclusiv banca centrala (S.122)	263	52.865	25.357
	Sume primite din excedentul anului precedent pentru acoperirea golurilor	267.1	0	332.137
	Total (în baze cash)(rd.262+266+267)	268	52.865	357.494
	Total (în baze accrual) (cash+dobânzi)(rd.268+274)	275	52.865	357.494
	Datorii comerciale legate de livrari de bunuri si servicii (ct.401+403+404)	312	46.230	49.144
	-Societati nefinanciare (S.11)	313	46.230	49.144
	Datorii comerciale curente legate de livrari de bunuri si servicii	320	1.688.442	1.660.268
	-Societati nefinanciare (S.11)	321	1.688.442	1.660.268
	Datoriile institutiilor publice din administratia locala catre bugete (ct.4423+	331	245.605	271.327
	Salariile angajatilor (ct 421+423+426 +4271+ 4273 +4281)	332	358.629	391.388
	Alte drepturi cuvenite altor categorii de persoane (ct.4272 +	333	2.680	2.680
	Total (rd.331+332+333+334)	335	606.914	665.395
	Provizioane necurente, din care:	342.1	1.055.170	1.463.480
	Provizioane necurente, constituite conform OUG 71/2009 si OG 17/2012	342.3	1.055.170	1.463.480
	Provizioane curente, din care:	343	687.726	0
	Provizioane curente, constituite conform OUG 71/2009 si OG 17/2012	343.2	687.726	0

PRIMAR
DUNARINTU RAFAEL




SEF BIROU CONTABILITATE
CIOATA NICOLAE

**SITUATIA PLATILOR EFECTUATE SI A SUMELOR DECLARATE PENTRU COTA-PARTE AFERENTA
CHELTUIELILOR FINANTATE DIN FEN POSTADERARE**

Denumirea programului cu finantare UE/alti donatori	Cod rand	Plati efectuate de la titlul 56 si 58	din care:		Sume in curs de solicitare la rambursare aferente cheltuielilor efectuate in anul curent	Sume solicitate la rambursare aferente cheltuielilor efectuate in anul curent	Sume solicitate la rambursare aferente cheltuielilor efectuate in anul curent afiate in curs de autorizare	Sume rambursate aferente cheltuielilor efectuate in anul curent	Sume neautorizate de autoritatile de management aferente cheltuielilor efectuate in anul curent	Prefinantare dedusa din sumele solicitate la rambursare aferente cheltuielilor efectuate in anul curent	Sume rezultate din nereguli aferente cheltuielilor efectuate in anul curent si anii precedenti	din care:	
			Plati efectuate pentru cota-parte FEN (alineat 02)	Plati efectuate								Sume rezultate din nereguli deduse din sumele solicitate la rambursare aferente cheltuielilor efectuate in anul curent	Sume rezultate din nereguli deduse din sumele solicitate la rambursare aferente cheltuielilor efectuate in anul curent
Programe din Fondul European de	01	3.961.695	1.335.918	-566.566	1.902.484	0	1.902.484	0	0	0	0	0	0
Total (cod 01 la 23)	40	3.961.695	1.335.918	-566.566	1.902.484	0	1.902.484	0	0	0	0	0	0

**PRIMAR
DUNARINTU RAFAEL**



**SEF BIROU CONTABILITATE
CIOATA NICOLAE**

*Atentie ?
56.02 → 45.01.01*

SITUATIA PLATILOR EFECTUATE LA TITLUL 56


PROECTE CU FINANTARE DIN FONDURI EXTERNE NERAMBRUSABILE (FEN) POSTADERARE

Denumirea indicatorilor	Cod rand	01 - Buget de stat	02 - Buget local	03 - Bugetul asigurarilor sociale de stat	04 - Bugetul asigurarilor pentru somaj	05 - Bugetul fondului national unic de asigurari sociale de sanatate	15 - Bugetul institutiilor publice si activitatilor finantate integral din venituri proprii	08 - Bugetul fondurilor externe nerambursabile	06 - Bugetul creditelor externe	07 - Bugetul creditorilor interne	77 - Bugetul institutiilor publice si activitatilor finantate integral din venituri sau partial din venituri proprii	77 - Bugetul institutiilor publice si activitatilor finantate integral din venituri proprii
1 Total plati (titlul VIII cod 56 + titlul X cod 56)	001	0	3.961.695	0	0	0	0	0	0	0	0	0
2 Total plati (titlul VIII cod 56 rd 3 la rd 10)	002	0	3.961.695	0	0	0	0	0	0	0	0	0
3 Cheltuieli de personal (titlul I)	003	0	0	0	0	0	0	0	0	0	0	0
4 Bunuri si servicii (titlul II)	004	0	0	0	0	0	0	0	0	0	0	0
5 Subventii (titlul IV)	005	0	0	0	0	0	0	0	0	0	0	0
6 Transferuri intre unitati ale administratiei publice	006	0	0	0	0	0	0	0	0	0	0	0
7 Alte transferuri (titlul VI)	007	0	0	0	0	0	0	0	0	0	0	0
8 Asistenta sociala (titlul IX)	008	0	0	0	0	0	0	0	0	0	0	0
9 Alte cheltuieli (titlul XI)	009	0	0	0	0	0	0	0	0	0	0	0
10 Active nefinanciare (titlul XIII)	010	0	3.961.695	0	0	0	0	0	0	0	0	0
11 Total plati (titlul X cod 56)	011	0	0	0	0	0	0	0	0	0	0	0
12 Cheltuieli de personal (titlul I)	012	0	0	0	0	0	0	0	0	0	0	0
13 Bunuri si servicii (titlul II)	013	0	0	0	0	0	0	0	0	0	0	0
14 Subventii (titlul IV)	014	0	0	0	0	0	0	0	0	0	0	0
15 Transferuri intre unitati ale administratiei publice (titlul VI)	015	0	0	0	0	0	0	0	0	0	0	0
16 Alte transferuri (titlul VII)	016	0	0	0	0	0	0	0	0	0	0	0
17 Asistenta sociala (titlul IX)	017	0	0	0	0	0	0	0	0	0	0	0
18 Alte cheltuieli (titlul XI)	018	0	0	0	0	0	0	0	0	0	0	0
19 Active nefinanciare (titlul XIII)	019	0	0	0	0	0	0	0	0	0	0	0

SEF BIROU CONTABILITATE
CIOATA NICOLAE



PRIMAR
DUNARINTU RAFAEL

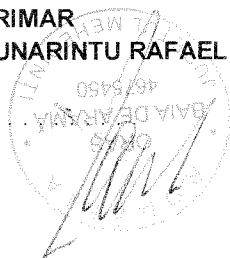


SITUATIA UNOR INDICATORI REFERITORI LA PROTECTIA COPILULUI

SI A PERSOANELOR CU HANDICAP LA DATA DE

Denumire	Cod rd.	Numar
Copii aflati in familii substitutive	001	0
Copii protejati in:	002	0
Centre de plasament	003	0
Centre de primire a copilului in regim de urgenta	004	0
Centre maternale	005	0
Persoane cu handicap institutionalizate in unitati de protectie speciala a persoanelor cu handicap	006	0
Asistenti personali pentru persoanele cu handicap	007	11
Indemnizatii lunare acordate persoanelor cu handicap grav	008	24

PRIMAR
DUNARINTU RAFAEL




SEF BIROU CONTABILITATE
CIOATA NICOLAE

**VENITURILE, CHELTUIELILE SI EXCENTE ALE BUGELOR
LOCALE PE UNITATI ADMINISTRATIV-TERITORIALE**

Denumirea indicatorilor	Cod indicator	Nr. rand	Prevederi anuale	Realizat
VENITURI TOTAL	000102	29	23.632.300	11.537.921
Venituri proprii	4802	30	1.976.500	2.514.927
1. Venituri curente, din care:	000202	31	9.434.000	8.733.977
a) Cote si sume defalcate din impozitul pe venit	04.02	32	1.140.000	1.284.588
- Cote defalcate din impozitul pe venit	04.02.01	33	703.500	833.722
- Sume alocate de consiliul judetean pentru echilibrarea	04.02.04	34	436.500	450.866
b) Sume defalcate din taxa pe valoarea adaugata	11.02	35	7.457.500	6.512.293
- Sume defalcate din taxa pe valoarea adaugata pentru	11.02.02	37	4.149.000	3.603.793
- Sume defalcate din taxa pe valoarea adaugata pentru	11.02.05	39	400.000	0
- Sume defalcate din taxa pe valoarea adaugata pentru	11.02.06	40	2.908.500	2.908.500
2. Venituri din capital	390002	45	0	117
3. Incasari din rambursarea imprumuturilor acordate, din care:	40.02	46	0	293.126
- Sume din excedentul bugetului local utilizate pentru	40.02.14	492	0	293.126
4. Subventii de la alte nivele ale administratiei publice		50	3.191.100	573.928
- Subventii de la bugetul de stat	42.02	51	3.191.100	573.928
5. Sume primite de la UE/alpi donatori în contul plăpilor	45.02	521	11.007.200	1.936.773
CHELTUIELI TOTAL	5002	53	23.932.300	10.809.558
Excedent	98.02	54	0	728.363
Deficit	99.02	55	300.000	0
VENITURI TOTAL	000102	112	23.632.300	11.537.921
Venituri proprii	4802	113	1.976.500	2.514.927
1. Venituri curente, din care:	000202	114	9.434.000	8.733.977
a) Cote si sume defalcate din impozitul pe venit	04.02	115	1.140.000	1.284.588
- Cote defalcate din impozitul pe venit	04.02.01	116	703.500	833.722
- Sume alocate de consiliul judetean pentru echilibrarea	04.02.04	117	436.500	450.866
b) Sume defalcate din taxa pe valoarea adaugata	11.02	118	7.457.500	6.512.293
- Sume defalcate din taxa pe valoarea adaugata pentru	11.02.02	120	4.149.000	3.603.793
- Sume defalcate din taxa pe valoarea adaugata pentru	11.02.05	122	400.000	0
- Sume defalcate din taxa pe valoarea adaugata pentru	11.02.06	123	2.908.500	2.908.500
2. Venituri din capital	390002	128	0	117
3. Incasari din rambursarea imprumuturilor acordate, din care:	40.02	129	0	293.126
- Sume din excedentul bugetului local utilizate pentru	40.02.14	1322	0	293.126
4. Subventii de la alte nivele ale administratiei publice		133	3.191.100	573.928
- Subventii de la bugetul de stat	42.02	134	3.191.100	573.928
5. Sume primite de la UE/alpi donatori în contul plăpilor	45.02	1351	11.007.200	1.936.773
CHELTUIELI TOTAL	5002	136	23.932.300	10.809.558
Excedent	98.02	137	0	728.363
Deficit	99.02	138	300.000	0

PRIMAR
DUNARINTU RAFAEL




SEF BIROU CONTABILITATE
CIOATA NICOLAE

RANGUL UNITATII

Judet	Municipiu	Oras	Comuna
		X	

**PRIMAR
DUNARINTU RAFAEL**



**SEF BIROU CONTABILITATE
CIOATA NICOLAE**

Handwritten signature of Cioata Nicolae.

CONTUL DE EXECUTIE 2A: ADMINISTRATIA LOCALA - FINANTARE INTEGRALA DIN BUGET - CHELTUIELI

la data de 30.09.2015

Denumirea indicatorilor	Cod indicator	Credite de angajament	Credite bugetare		Angajamente bugetare	Angajamente legale	Plati efectuate	Angajamente legale de platit	Cheltuieli efective
			Anuale aprobate la finele perioadei de raportare	Trimestriale cumulate					
TOTAL SECTIUNILE FUNCTIONARE + DEZVOLTARE		0	25.902.250	23.932.300	11.693.068	11.693.068	10.809.558	883.510	6.186.216
TOTAL CHELTUIELI		0	25.902.250	23.932.300	11.693.068	11.693.068	10.809.558	883.510	6.186.216
Partea I-a SERVICII PUBLICE GENERALE	50.02	0	1.750.350	1.071.400	1.060.952	1.060.952	907.798	153.154	863.046
Autoritati publice si actiuni externe	51.02	0	1.111.780	974.300	965.361	965.361	827.608	137.753	783.319
Autoritati executive si legislative	51.02.01	0	1.111.780	974.300	965.361	965.361	827.608	137.753	783.319
Autoritati executive	51.02.01.03	0	1.111.780	974.300	965.361	965.361	827.608	137.753	783.319
Alte servicii publice generale	54.02	0	638.570	97.100	95.591	95.591	80.190	15.401	79.727
Fond de rezerv a bugetara la dispozitia autoritatilor locale	54.02.05	0	520.920	0	0	0	0	0	0
Servicii publice comunitare de evidenta a persoanelor	54.02.10	0	54.710	42.010	47.524	47.524	38.191	9.333	38.312
Alte servicii publice generale	54.02.50	0	62.940	55.090	48.067	48.067	41.999	6.068	41.415
Partea a II-a APARARE, ORDINE PUBLICA SI SIGURANTA	59.02	0	263.900	222.560	180.103	180.103	160.791	19.312	142.611
Ordine publica si siguranta nationala	61.02	0	263.900	222.560	180.103	180.103	160.791	19.312	142.611
Ordine publica	61.02.03	0	134.540	126.960	125.160	125.160	111.303	13.857	118.028
Politie locala	61.02.03.04	0	134.540	126.960	125.160	125.160	111.303	13.857	118.028
Protectie civila si protectie contra incendiilor (protectie civila)	61.02.05	0	129.360	95.600	54.943	54.943	49.488	5.455	24.583
Partea a III-a CHELTUIELI SOCIAL-CULTURALE	64.02	0	20.089.090	19.259.780	9.339.122	9.339.122	8.638.017	701.105	4.564.576
Invatamant	65.02	0	16.852.300	16.239.300	6.359.137	6.359.137	5.747.894	611.243	3.524.556
Invatamant prescolar si primar	65.02.03	0	1.119.410	922.410	1.102.376	1.102.376	903.832	198.544	913.474
Invatamant prescolar	65.02.03.01	0	359.130	293.130	353.130	353.130	290.474	62.656	293.247
Invatamant primar	65.02.03.02	0	760.280	629.280	749.246	749.246	613.358	135.888	620.227
Invatamant secundar	65.02.04	0	15.732.890	15.316.890	5.256.761	5.256.761	4.844.062	412.699	2.611.082
Invatamant secundar inferior	65.02.04.01	0	839.620	686.620	815.211	815.211	669.944	145.267	686.368
Invatamant secundar superior	65.02.04.02	0	2.295.380	2.052.380	2.196.653	2.196.653	1.952.824	243.829	1.855.993
Invatamant profesional	65.02.04.03	0	12.597.890	12.577.890	2.244.897	2.244.897	2.221.294	23.603	68.721
Sanatate	66.02	0	2.203.000	2.178.000	2.156.732	2.156.732	2.156.732	0	345.000
Servicii medicale in unitati sanitare cu paturi	66.02.06	0	2.203.000	2.178.000	2.156.732	2.156.732	2.156.732	0	345.000
Spitale generale	66.02.06.01	0	2.203.000	2.178.000	2.156.732	2.156.732	2.156.732	0	345.000
Cultura, recreere si religie	67.02	0	565.200	526.030	483.228	483.228	473.912	9.316	422.650

Denumirea indicatorilor	Cod indicator	Credite de angajament	Credite bugetare		Angajamente bugetare	Angajamente legale	Plati efectuate	Angajamente legale de platit	Cheltuieli efective
			Anuale aprobate la finele perioadei de raportare	Trimestriale cumulate					
Servicii culturale	67.02.03	0	444.600	430.000	411.993	411.993	402.677	9.316	403.260
Biblioteci publice comunale, orasesti, municipale	67.02.03.02	0	49.500	44.600	30.146	30.146	28.090	4.056	26.426
Casa de cultura	67.02.03.06	0	40.300	30.600	31.105	31.105	25.845	5.260	26.092
Alte servicii culturale	67.02.03.30	0	354.800	354.800	350.742	350.742	350.742	0	350.742
Servicii recreative si sportive	67.02.05	0	100.600	96.030	71.235	71.235	71.235	0	19.390
Sport	67.02.05.01	0	10.000	8.500	3.660	3.660	3.660	0	3.660
Intretinere gradini publice, parcuri, zone verzi, baze sportive si de	67.02.05.03	0	90.600	87.530	67.575	67.575	67.575	0	15.730
Alte servicii in domeniile culturii, recreerii si religiei	67.02.50	0	20.000	0	0	0	0	0	0
Asigurari si asistenta sociala	68.02	0	468.590	316.450	340.025	340.025	259.479	80.546	272.370
Asistenta sociala in caz de boli si invaliditati	68.02.05	0	413.000	295.860	327.201	327.201	249.562	77.639	268.028
Asistenta sociala in caz de invaliditate	68.02.05.02	0	413.000	295.860	327.201	327.201	249.562	77.639	268.028
Prevenirea excluderii sociale	68.02.15	0	39.000	4.000	-1.040	-1.040	-1.040	0	0
Ajutor social	68.02.15.01	0	39.000	4.000	-1.040	-1.040	-1.040	0	0
Alte cheltuieli in domeniul asigurarilor si asistentei sociale	68.02.50	0	16.590	16.590	13.864	13.864	10.957	2.907	4.342
Alte cheltuieli in domeniul asistentei sociale	68.02.50.50	0	16.590	16.590	13.864	13.864	10.957	2.907	4.342
Partea a IV-a SERVICIILOR SI DEZVOLTARE PUBLICA, LOCUINTE,	69.02	0	1.541.160	1.376.160	311.509	311.509	311.509	0	280.126
Locuinte, servicii si dezvoltare publica	70.02	0	1.409.160	1.277.160	221.928	221.928	221.928	0	221.700
Alimentare cu apa si amenajari hidrotehnice	70.02.05	0	392.000	390.000	14.557	14.557	14.557	0	14.557
Alimentare cu apa	70.02.05.01	0	392.000	390.000	14.557	14.557	14.557	0	14.557
Iluminat public si electrificari rurale	70.02.06	0	279.000	204.000	203.540	203.540	203.540	0	203.540
Alte servicii in domeniul locuintei, serviciilor si dezvoltarii comunale	70.02.50	0	738.160	683.160	3.831	3.831	3.831	0	3.603
Protectia mediului	74.02	0	132.000	99.000	89.581	89.581	89.581	0	58.426
Saunbinate si gestiunea deseuriilor	74.02.05	0	132.000	99.000	89.581	89.581	89.581	0	58.426
Salubnitate	74.02.05.01	0	132.000	99.000	89.581	89.581	89.581	0	58.426
Partea a V-a ACTIUNI ECONOMICE	79.02	0	2.257.750	2.002.400	801.382	801.382	791.443	9.939	335.857
Agricultura, silvicultura, piscicultura si vanatoare	83.02	0	167.500	144.150	113.779	113.779	103.840	9.939	103.355
Agricultura	83.02.03	0	167.500	144.150	113.779	113.779	103.840	9.939	103.355
Alte cheltuieli in domeniul agriculturii	83.02.03.30	0	167.500	144.150	113.779	113.779	103.840	9.939	103.355
Transporturi	84.02	0	2.090.250	1.858.250	687.603	687.603	687.603	0	232.502
Transport rutier	84.02.03	0	2.090.250	1.858.250	687.603	687.603	687.603	0	232.502
Drumuri si poduri	84.02.03.01	0	1.164.700	1.097.700	89.560	89.560	89.560	0	68.901
Strazi	84.02.03.03	0	925.550	760.550	598.043	598.043	598.043	0	163.601
Partea a VII-a REZERVE, EXCEDENT/DEFICIT	96.02	0	300.000	300.000	0	0	728.363	0	0

Denumirea indicatorilor	Cod indicator	Credite de angajament	Credite bugetare		Angajamente bugetare	Angajamente legale	Plati efectuate	Angajamente legale de platit	Cheltuieli efective
			Anuale aprobate la finele perioadei de raportare	Trimestriale cumulate					
Excedent	98.02	0	0	0	0	0	728.363	0	0
Deficit	99.02	0	300.000	300.000	0	0	0	0	0
SECTIUNEA DE FUNCTIONARE		0	8.580.950	6.836.000	7.187.957	7.187.957	6.304.447	883.510	6.186.216
TOTAL CHELTUIELI		0	8.580.950	6.836.000	7.187.957	7.187.957	6.304.447	883.510	6.186.216
Partea I-a SERVICIIL PUBLICE GENERALE	50.02	0	1.730.350	1.051.400	1.049.709	1.049.709	896.555	153.154	863.046
Autoritati publice si actiuni externe	51.02	0	1.091.780	954.300	954.118	954.118	816.365	137.753	783.319
Autoritati executive si legislative	51.02.01	0	1.091.780	954.300	954.118	954.118	816.365	137.753	783.319
Autoritati executive	51.02.01.03	0	1.091.780	954.300	954.118	954.118	816.365	137.753	783.319
Alte servicii publice generale	54.02	0	638.570	97.100	95.591	95.591	80.190	15.401	79.727
Fond de rezerv a bugetara la dispozitia autoritatilor locale	54.02.05	0	520.920	0	0	0	0	0	0
Servicii publice comunitare de evidenta a persoanelor	54.02.10	0	54.710	42.010	47.524	47.524	38.191	9.333	38.312
Alte servicii publice generale	54.02.50	0	62.940	55.090	48.067	48.067	41.999	6.068	41.415
Partea a II-a APARARE, ORDINE PUBLICA SI SIGURANTA	59.02	0	238.900	197.560	155.103	155.103	135.791	19.312	142.611
Ordine publica si siguranta nationala	61.02	0	238.900	197.560	155.103	155.103	135.791	19.312	142.611
Ordine publica	61.02.03	0	134.540	126.960	125.160	125.160	111.303	13.857	118.028
Politie locala	61.02.03.04	0	134.540	126.960	125.160	125.160	111.303	13.857	118.028
Protectie civila si protectie contra incendiilor (protectie civila)	61.02.05	0	104.360	70.600	29.943	29.943	24.488	5.455	24.583
Partea a III-a CHELTUIELI SOCIAL-CULTURALE	64.02	0	5.703.790	4.874.480	5.325.582	5.325.582	4.624.477	701.105	4.564.576
Invatamant	65.02	0	4.352.000	3.739.000	4.209.174	4.209.174	3.597.931	611.243	3.524.556
Invatamant prescolar si primar	65.02.03	0	1.119.410	922.410	1.102.376	1.102.376	903.832	198.544	913.474
Invatamant prescolar	65.02.03.01	0	359.130	293.130	353.130	353.130	280.474	62.656	293.247
Invatamant primar	65.02.03.02	0	760.280	629.280	749.246	749.246	613.358	135.888	620.227
Invatamant secundar	65.02.04	0	3.232.590	2.816.590	3.106.798	3.106.798	2.694.099	412.699	2.611.082
Invatamant secundar inferior	65.02.04.01	0	839.620	686.620	815.211	815.211	669.944	145.267	686.368
Invatamant secundar superior	65.02.04.02	0	2.295.380	2.052.380	2.196.653	2.196.653	1.952.824	243.829	1.855.993
Invatamant profesional	65.02.04.03	0	97.590	77.590	94.934	94.934	71.331	23.603	68.721
Sanatate	66.02	0	370.000	345.000	345.000	345.000	345.000	0	345.000
Servicii medicale in unitati sanitare cu paturi	66.02.06	0	370.000	345.000	345.000	345.000	345.000	0	345.000
Spitale generale	66.02.06.01	0	370.000	345.000	345.000	345.000	345.000	0	345.000
Cultura, recreere si religie	67.02	0	513.200	474.030	431.383	431.383	422.067	9.316	422.650
Servicii culturale	67.02.03	0	444.600	430.000	411.993	411.993	402.677	9.316	403.260
Biblioteci publice comunale, orasenesti, municipale	67.02.03.02	0	49.500	44.600	30.146	30.146	26.090	4.056	26.426
Case de cultura	67.02.03.06	0	40.300	30.600	31.105	31.105	25.845	5.260	26.092

Denumirea indicatorilor	Cod indicator	Credite de angajament	Credite bugetare		Angajamente bugetare	Angajamente legale	Plati efectuate	Angajamente legale de platit	Cheltuieli efective
			Anuale aprobate la finele perioadei de raportare	Trimestriate cumulate					
Alte servicii culturale	67.02.03.30	0	354.800	354.800	350.742	350.742	0	350.742	
Servicii recreative si sportive	67.02.05	0	48.600	44.030	19.390	19.390	0	19.390	
Sport	67.02.05.01	0	10.000	8.500	3.660	3.660	0	3.660	
Intretinere gradini publice, parcuri, zone verzi, baze sportive si de	67.02.05.03	0	38.600	35.530	15.730	15.730	0	15.730	
Alte servicii in domeniile culturii, recreerii si religiei	67.02.50	0	20.000	0	0	0	0	0	
Asiguri si asistenta sociala	68.02	0	468.590	316.450	340.025	258.479	80.546	272.370	
Asistenta sociala in caz de boli si invaliditati	68.02.05	0	413.000	295.860	327.201	249.562	77.639	268.028	
Asistenta sociala in caz de invaliditate	68.02.05.02	0	413.000	295.860	327.201	249.562	77.639	268.028	
Prevenirea excluderii sociale	68.02.15	0	39.000	4.000	-1.040	-1.040	0	0	
Ajutor social	68.02.15.01	0	39.000	4.000	-1.040	-1.040	0	0	
Alte cheltuieli in domeniul asigurarilor si asistentei sociale	68.02.50	0	16.590	16.590	13.864	10.957	2.907	4.342	
Alte cheltuieli in domeniul asistentei sociale	68.02.50.50	0	16.590	16.590	13.864	10.957	2.907	4.342	
Partea a IV-a SERVICIILOR SI DEZVOLTARE PUBLICA. LOCUINTE.	69.02	0	446.160	331.160	311.281	311.281	0	280.126	
Locuinte, servicii si dezvoltare publica	70.02	0	314.160	232.160	221.700	221.700	0	221.700	
Alimentare cu apa si amenajari hidrotehnice	70.02.05	0	20.000	18.000	14.557	14.557	0	14.557	
Alimentare cu apa	70.02.05.01	0	20.000	18.000	14.557	14.557	0	14.557	
Iluminat public si electrificari rurale	70.02.06	0	279.000	204.000	203.540	203.540	0	203.540	
Alte servicii in domeniul locuintei, serviciilor si dezvoltarii comunale	70.02.50	0	15.160	10.160	3.603	3.603	0	3.603	
Protectia mediului	74.02	0	132.000	99.000	89.581	89.581	0	58.426	
Salubritate si gestiunea deseurilor	74.02.05	0	132.000	99.000	89.581	89.581	0	58.426	
Salubritate	74.02.05.01	0	132.000	99.000	89.581	89.581	0	58.426	
Partea a V-a. ACTIUNI ECONOMICE	79.02	0	461.750	381.400	346.282	336.343	9.939	335.857	
Agricultura, silvicultura, piscicultura si vanatoare	83.02	0	167.500	144.150	113.779	103.840	9.939	103.355	
Agricultura	83.02.03	0	167.500	144.150	113.779	103.840	9.939	103.355	
Alte cheltuieli in domeniul agriculturii	83.02.03.30	0	167.500	144.150	113.779	103.840	9.939	103.355	
Transporturi	84.02	0	294.250	237.250	232.503	232.503	0	232.502	
Transport rutier	84.02.03	0	294.250	237.250	232.503	232.503	0	232.502	
Drumuri si poduri	84.02.03.01	0	73.700	71.700	68.902	68.902	0	68.901	
Strazi	84.02.03.03	0	220.550	165.550	163.601	163.601	0	163.601	
Partea a VI-a REZERVE. EXCEDENT/DEFICIT	96.02	0	300.000	300.000	0	0	0	0	
Excedent	98.02	0	0	0	0	0	0	0	
Deficit	99.02	0	300.000	300.000	0	0	0	0	
SECTIUNEA DE DEZVOLTARE		0	17.321.300	17.096.300	4.505.111	4.505.111	0	4.505.111	

Denumirea indicatorilor	Cod indicator	Credite de angajament	Credite bugetare		Angajamente bugetare	Angajamente legale	Plati efectuate	Angajamente legale de platit	Cheltuieli efective
			Anuale aprobate la finele perioadei de raportare	Trimestriale cumulate					
TOTAL CHELTUIELI		0	17.321.300	17.096.300	4.505.111	4.505.111	4.505.111	0	0
Partea I-a SERVICII PUBLICE GENERALE	50.02	0	20.000	20.000	11.243	11.243	11.243	0	0
Autoritati publice si actiuni externe	51.02	0	20.000	20.000	11.243	11.243	11.243	0	0
Autoritati executive si legislative	51.02.01	0	20.000	20.000	11.243	11.243	11.243	0	0
Autoritati executive	51.02.01.03	0	20.000	20.000	11.243	11.243	11.243	0	0
Partea a II-a APARARE, ORDINE PUBLICA SI SIGURANTA	59.02	0	25.000	25.000	25.000	25.000	25.000	0	0
Ordine publica si siguranta nationala	61.02	0	25.000	25.000	25.000	25.000	25.000	0	0
Protectie civila si protectie contra incendiilor (protectie civila)	61.02.05	0	25.000	25.000	25.000	25.000	25.000	0	0
Partea a III-a CHELTUIELI SOCIAL-CULTURALE	64.02	0	14.385.300	14.385.300	4.013.540	4.013.540	4.013.540	0	0
Invatamant	65.02	0	12.500.300	12.500.300	2.149.963	2.149.963	2.149.963	0	0
Invatamant secundar	65.02.04	0	12.500.300	12.500.300	2.149.963	2.149.963	2.149.963	0	0
Invatamant profesional	65.02.04.03	0	12.500.300	12.500.300	2.149.963	2.149.963	2.149.963	0	0
Sanatate	66.02	0	1.833.000	1.833.000	1.811.732	1.811.732	1.811.732	0	0
Servicii medicale in unitati sanitare cu paturi	66.02.06	0	1.833.000	1.833.000	1.811.732	1.811.732	1.811.732	0	0
Spitale generale	66.02.06.01	0	1.833.000	1.833.000	1.811.732	1.811.732	1.811.732	0	0
Cultura, recreere si religie	67.02	0	52.000	52.000	51.845	51.845	51.845	0	0
Servicii recreative si sportive	67.02.05	0	52.000	52.000	51.845	51.845	51.845	0	0
Intretinere gradini publice, parcuri, zone verzi, baze sportive si de	67.02.05.03	0	52.000	52.000	51.845	51.845	51.845	0	0
Partea a IV-a SERVICII SI DEZVOLTARE PUBLICA, LOCUINTE,	69.02	0	1.095.000	1.045.000	228	228	228	0	0
Locuinte, servicii si dezvoltare publica	70.02	0	1.095.000	1.045.000	228	228	228	0	0
Alimentare cu apa si amenajari hidrotehnice	70.02.05	0	372.000	372.000	0	0	0	0	0
Alimentare cu apa	70.02.05.01	0	372.000	372.000	0	0	0	0	0
Alte servicii in domeniul locuintei, serviciilor si dezvoltarii comunale	70.02.50	0	723.000	673.000	228	228	228	0	0
Partea a V-a ACTIUNI ECONOMICE	79.02	0	1.796.000	1.621.000	455.100	455.100	455.100	0	0
Transporturi	84.02	0	1.796.000	1.621.000	455.100	455.100	455.100	0	0
Transport rutier	84.02.03	0	1.796.000	1.621.000	455.100	455.100	455.100	0	0
Drumuri si poduri	84.02.03.01	0	1.091.000	1.026.000	20.658	20.658	20.658	0	0
Strazi	84.02.03.03	0	705.000	595.000	434.442	434.442	434.442	0	0
Partea a VII-a REZERVE, EXCEDENT/DEFICIT	96.02	0	300.000	300.000	0	0	728.363	0	0
Excedent	98.02	0	0	0	0	0	728.363	0	0
Deficit	99.02	0	300.000	300.000	0	0	0	0	0

SEF BIROU CONTABILITATE
CIOATA NICOLAE



PRIMAR
DUNARINTU RAFAEL



CONTUL DE EXECUTIE 2E- ADMINISTRATIA LOCALA - ACTIVITATI FINANTATE INTEGRAL DIN VENITURI PROPRII - CHELTUIELI

la data de 30.09.2015

Denumirea indicatorilor	Cod indicator	Credite de angajament	Credite bugetare		Angajamente bugetare	Angajamente legale	Plati efectuate	Angajamente legale de platit	Cheltuieli efective
			Anuale aprobate la finele perioadei de raportare	Trimestriale cumulate					
TOTAL SECTIUNILE FUNCTIONARE + DEZVOLTARE		0	4.062.070	3.356.720	3.777.322	3.777.322	2.932.976	844.346	2.892.409
TOTAL CHELTUIELI		0	4.062.070	3.356.720	3.777.322	3.777.322	2.932.976	844.346	2.892.409
Partea a III-a CHELTUIELI SOCIAL-CULTURALE	64.10	0	3.859.200	3.204.300	3.618.468	3.618.468	2.814.585	803.883	2.769.957
Invatamant	65.10	0	48.000	44.000	40.000	40.000	40.000	0	0
Invatamant prescolar si primar	65.10.03	0	42.000	42.000	40.000	40.000	40.000	0	0
Invatamant prescolar	65.10.03.01	0	42.000	42.000	40.000	40.000	40.000	0	0
Invatamant secundar	65.10.04	0	6.000	2.000	0	0	0	0	0
Invatamant secundar superior	65.10.04.02	0	6.000	2.000	0	0	0	0	0
Sanatate	66.10	0	3.811.200	3.160.300	3.578.468	3.578.468	2.774.585	803.883	2.769.957
Servicii medicale in unitati sanitare cu patur:	66.10.06	0	3.811.200	3.160.300	3.578.468	3.578.468	2.774.585	803.883	2.769.957
Spitale generale	66.10.06.01	0	3.811.200	3.160.300	3.578.468	3.578.468	2.774.585	803.883	2.769.957
Partea a IV-a SERVICIIL SI DEZVOLTARE PUBLICA, LOCUINTE,	69.10	0	180.630	135.600	140.114	140.114	105.062	35.052	108.786
Protectia mediului	74.10	0	180.630	135.600	140.114	140.114	105.062	35.052	108.786
Salubritate si gestiunea deseunilor	74.10.05	0	180.630	135.600	140.114	140.114	105.062	35.052	108.786
Salubritate	74.10.05.01	0	180.630	135.600	140.114	140.114	105.062	35.052	108.786
Partea a V-a ACTIUNI ECONOMICE	79.10	0	22.240	16.820	18.740	18.740	13.329	5.411	13.666
Actiuni generale economice, comerciale si de munca	80.10	0	22.240	16.820	18.740	18.740	13.329	5.411	13.666
Actiuni generale economice si comerciale	80.10.01	0	22.240	16.820	18.740	18.740	13.329	5.411	13.666
Alte cheltuieli pentru actiuni generale economice si comerciale	80.10.01.30	0	22.240	16.820	18.740	18.740	13.329	5.411	13.666
Partea a VI-a REZERVE, EXCEDENT/DEFICIT	96.10	0	40.000	40.000	0	0	108.288	0	0
Excedent	98.10	0	0	0	0	0	108.288	0	0
Deficit	99.10	0	40.000	40.000	0	0	0	0	0
SECTIUNEA DE FUNCTIONARE		0	3.815.070	3.109.720	3.539.231	3.539.231	2.694.885	844.346	2.629.604
TOTAL CHELTUIELI		0	3.815.070	3.109.720	3.539.231	3.539.231	2.694.885	844.346	2.629.604
Partea a III-a CHELTUIELI SOCIAL-CULTURALE	64.10	0	3.612.200	2.957.300	3.380.377	3.380.377	2.576.494	803.883	2.507.152
Invatamant	65.10	0	6.000	2.000	0	0	0	0	0
Invatamant secundar	65.10.04	0	6.000	2.000	0	0	0	0	0
Invatamant secundar superior	65.10.04.02	0	6.000	2.000	0	0	0	0	0

Denumirea indicatorilor	Cod indicator	Credite de angajament	Credite bugetare		Angajamente bugetare	Angajamente legale	Plati efectuate	Angajamente legale de platit	Cheltuieli efective
			Artuate aprobate la finele perioadei de raportare	Trimestriale cumulate					
Sanatate	66.10	0	3.606.200	2.955.300	3.380.377	3.380.377	2.576.494	803.883	2.507.152
Servicii medicale in unitati sanitare cu paturi	66.10.06	0	3.606.200	2.955.300	3.380.377	3.380.377	2.576.494	803.883	2.507.152
Spitale generale	66.10.06.01	0	3.606.200	2.955.300	3.380.377	3.380.377	2.576.494	803.883	2.507.152
Partea a IV-a SERVICII SI DEZVOLTARE PUBLICA, LOCUINTE,	69.10	0	180.630	135.600	140.114	140.114	105.062	35.052	108.786
Protectia mediului	74.10	0	180.630	135.600	140.114	140.114	105.062	35.052	108.786
Salubritate si gestiunea deseurilor	74.10.05	0	180.630	135.600	140.114	140.114	105.062	35.052	108.786
Salubritate	74.10.05.01	0	180.630	135.600	140.114	140.114	105.062	35.052	108.786
Partea a V-a ACTIUNI ECONOMICE	79.10	0	22.240	16.820	18.740	18.740	13.329	5.411	13.666
Actiuni generale economice, comerciale si de munca	80.10	0	22.240	16.820	18.740	18.740	13.329	5.411	13.666
Actiuni generale economice si comerciale	80.10.01	0	22.240	16.820	18.740	18.740	13.329	5.411	13.666
Alte cheltuieli pentru actiuni generale economice si comerciale	80.10.01.30	0	22.240	16.820	18.740	18.740	13.329	5.411	13.666
Partea a VII-a REZERVE, EXCEDENT/DEFICIT	96.10	0	40.000	40.000	0	0	108.288	0	0
Excedent	98.10	0	0	0	0	0	108.288	0	0
Deficit	99.10	0	40.000	40.000	0	0	0	0	0
SECTIUNEA DE DEZVOLTARE		0	247.000	247.000	238.091	238.091	238.091	0	262.805
TOTAL CHELTUIELI		0	247.000	247.000	238.091	238.091	238.091	0	262.805
Partea a III-a CHELTUIELI SOCIAL-CULTURALE	64.10	0	247.000	247.000	238.091	238.091	238.091	0	262.805
Invatamant	65.10	0	42.000	42.000	40.000	40.000	40.000	0	0
Invatamant prescolar si primar	65.10.03	0	42.000	42.000	40.000	40.000	40.000	0	0
Invatamant prescolar	65.10.03.01	0	42.000	42.000	40.000	40.000	40.000	0	0
Sanatate	66.10	0	205.000	205.000	198.091	198.091	198.091	0	262.805
Servicii medicale in unitati sanitare cu paturi	66.10.06	0	205.000	205.000	198.091	198.091	198.091	0	262.805
Spitale generale	66.10.06.01	0	205.000	205.000	198.091	198.091	198.091	0	262.805
Partea a VII-a REZERVE, EXCEDENT/DEFICIT	96.10	0	40.000	40.000	0	0	108.288	0	0
Excedent	98.10	0	0	0	0	0	108.288	0	0
Deficit	99.10	0	40.000	40.000	0	0	0	0	0

PRIMAR
DUNARINTU RAFAEL

SEF BIROU CONTABILITATE
CIOATA NICOLAE

CONTUL DE EXECUTIE 2A: ADMINISTRATIA LOCALA - FINANTARE INTEGRALA DIN BUGET - VENITURI

la data de 30.09.2015

Denumirea indicatorilor	Cod indicator	Prevederi bugetare		Total, din care:	Drepturi constatate		Incasari realizate	Singeri pe alte cai decat incasari	Drepturi constatate de incasat
		anuate aprobate la finele perioadei de raportare	trimestriale cumulate		din anii precedenti	din anul curent			
TOTAL SECTIUNILE FUNCTIONARE-DEZVOLTARE		25.602.250	23.632.300	13.790.132	2.019.451	11.770.681	11.537.921	0	2.252.211
TOTAL VENITURI		25.602.250	23.632.300	13.790.132	2.019.451	11.770.681	11.537.921	0	2.252.211
VENITURI PROPRII		2.585.000	1.976.500	4.767.138	2.019.451	2.747.687	2.514.927	0	2.252.211
I. VENITURI CURENTE		11.403.950	9.434.000	10.986.188	2.019.451	8.966.737	8.733.977	0	2.252.211
A. VENITURI FISCALE		11.043.950	9.164.000	9.688.645	1.030.873	8.657.772	8.437.645	0	1.251.000
A1. IMPOZIT PE VENIT, PROFIT SI CASTIGURI DIN CAPITAL		1.525.000	1.144.000	1.289.503	0	1.289.503	1.289.503	0	0
A12. IMPOZIT PE VENIT, PROFIT, SI CASTIGURI DIN CAPITAL		1.525.000	1.144.000	1.289.503	0	1.289.503	1.289.503	0	0
Impozit pe venit	03.02	5.000	4.000	4.915	0	4.915	4.915	0	0
Impozitul pe veniturile din transferul proprietatilor imobiliare din	03.02.18	5.000	4.000	4.915	0	4.915	4.915	0	0
Cote si sume defalcate din impozitul pe venit	04.02	1.520.000	1.140.000	1.284.588	0	1.284.588	1.284.588	0	0
Cote defalcate din impozitul pe venit	04.02.01	938.000	703.500	833.722	0	833.722	833.722	0	0
Sume alocate de la consiliul judetean pentru echilibrarea bugetelor	04.02.04	582.000	436.500	450.866	0	450.866	450.866	0	0
A3. IMPOZITE SI TAXE PE PROPRIETATE		469.000	372.000	1.130.457	554.613	575.844	427.547	0	702.910
Impozite si taxe pe proprietate	07.02	469.000	372.000	1.130.457	554.613	575.844	427.547	0	702.910
Impozit pe cladiri	07.02.01	229.000	180.000	692.867	324.190	368.677	212.822	0	480.045
Impozit pe cladiri - PF	07.02.01.01	151.000	120.000	342.320	187.894	154.426	124.682	0	217.638
Impozit pe cladiri - PJ	07.02.01.02	78.000	60.000	350.547	136.296	214.251	88.140	0	262.407
Impozit pe terenuri	07.02.02	193.000	157.000	404.715	230.423	174.292	181.850	0	222.865
Impozit pe terenuri - PF	07.02.02.01	94.000	75.000	198.651	110.688	87.963	74.862	0	123.789
Impozit pe terenuri - PJ	07.02.02.02	13.000	11.000	26.793	11.765	15.028	13.226	0	13.567
Impozit pe terenurile extravilane	07.02.02.03	86.000	71.000	179.271	107.970	71.301	93.762	0	85.509
Taxe judiciare de timbru, taxe de timbru pentru activitatea notariala	07.02.03	47.000	35.000	32.875	0	32.875	32.875	0	0
A4. IMPOZITE SI TAXE PE BUNURI SI SERVICII		9.045.950	7.645.000	7.262.641	475.863	6.786.778	6.714.551	0	548.090
Sume defalcate din TVA	11.02	8.818.950	7.457.500	6.512.293	0	6.512.293	6.512.293	0	0
Sume defalcate din taxa pe valoarea adaugata pentru finantarea	11.02.02	4.786.000	4.149.000	3.603.793	0	3.603.793	3.603.793	0	0
Sume defalcate din TVA pt drumuri	11.02.05	400.000	400.000	0	0	0	0	0	0
Sume defalcate din TVA pt echilibrarea bugetelor locale	11.02.06	3.632.950	2.908.500	2.908.500	0	2.908.500	2.908.500	0	0
Taxe pe servicii specifice	15.02	2.000	1.500	2.502	221	2.281	1.948	0	554

Denumirea indicatorilor	Cod indicator	Prevederi bugetare		Drepturi constatate			Incasari realizate	Stingeri pe alte cai decat incasari	Drepturi constatate de incasat
		anuale aprobate la finele perioadei de raportare	trimestriale cumulate	Total, din care:	din anii precedenti	din anul curent			
Alte taxe pe servicii specifice	15.02.50	2.000	1.500	2.502	221	2.281	1.948	0	554
Taxe pe utilizarea bunurilor, autorizarea utilizarii bunurilor sau pe	16.02	225.000	186.000	747.846	475.642	272.204	200.310	0	547.536
Taxa asupra mijloacelor de transport	16.02.02	202.000	170.000	703.709	454.449	249.260	178.386	0	525.321
Taxa asupra mijloacelor de transport - PF	16.02.02.01	177.000	150.000	583.778	356.204	227.574	131.844	0	451.934
Taxa asupra mijloacelor de transport - PJ	16.02.02.02	25.000	20.000	119.931	98.245	21.686	46.544	0	73.387
Taxe si tarife pentru eliberarea de licente si autorizatii de functionare	16.02.03	23.000	16.000	44.137	21.193	22.944	21.922	0	22.215
A6. ALTE IMPOZITE SI TAXE FISCALE		4.000	3.000	6.044	397	5.647	6.044	0	0
Alte impozite si taxe fiscale	18.02	4.000	3.000	6.044	397	5.647	6.044	0	0
Alte impozite si taxe	18.02.50	4.000	3.000	6.044	397	5.647	6.044	0	0
C. VENITURI NEFISCALE		360.000	270.000	1.297.543	988.578	308.965	296.332	0	1.001.211
C1. VENITURI DIN PROPRIETATE		116.000	87.000	161.807	17.780	144.027	104.934	0	56.873
Venituri din proprietate	30.02	116.000	87.000	161.807	17.780	144.027	104.934	0	56.873
Venituri din concesiuni si inchirieri	30.02.05	115.000	87.000	161.807	17.780	144.027	104.934	0	56.873
Alte venituri din concesiuni si inchirieri de catre institutiile publice	30.02.05.30	115.000	87.000	161.807	17.780	144.027	104.934	0	56.873
C2. VANZARI DE BUNURI SI SERVICII		244.000	183.000	1.135.736	970.798	164.938	191.398	0	944.338
Venituri din prestari de servicii si alte activitati	33.02	0	0	6.304	6.304	0	1.212	0	5.092
Venituri din recuperarea cheltuielilor de judecata, imputatii si	33.02.28	0	0	6.304	6.304	0	1.212	0	5.092
Venituri din taxe administrative, eliberari de permise	34.02	60.000	45.000	43.645	0	43.645	43.645	0	0
Taxe extrajudiciare de timbru	34.02.02	46.000	34.500	34.009	0	34.009	34.009	0	0
Alte venituri din taxe administrative, eliberari de permise	34.02.50	14.000	10.500	9.636	0	9.636	9.636	0	0
Amenzi, penalitati si confiscari	35.02	160.000	120.000	1.064.117	964.494	99.623	124.872	0	939.245
Venituri din amenzi si alte sanctiuni aplicate conform dispozitiilor:	35.02.01	128.000	96.000	847.228	759.486	87.742	99.124	0	748.104
Venituri din amenzi si alte sanctiuni aplicate de catre alte institutii de	35.02.01.02	128.000	96.000	847.228	759.486	87.742	99.124	0	748.104
Alte amenzi, penalitati si confiscari	35.02.50	32.000	24.000	216.889	205.008	11.881	25.748	0	191.141
Diverse venituri	36.02	24.000	18.000	21.670	0	21.670	21.669	0	1
Taxe speciale	36.02.06	21.600	16.200	7.120	0	7.120	7.120	0	0
Alte venituri	36.02.50	2.400	1.800	14.550	0	14.550	14.549	0	1
Varsaminte din sectiunea de functionare pentru finantarea sectiunii	37.02.03	-2.823.000	-2.598.000	-2.231.767	0	-2.231.767	-2.231.767	0	0
Varsaminte din sectiunea de functionare	37.02.04	2.823.000	2.598.000	2.231.767	0	2.231.767	2.231.767	0	0
II. VENITURI DIN CAPITAL		0	0	117	0	117	117	0	0
Venituri din valorificarea unor bunuri	39.02	0	0	117	0	117	117	0	0
Venituri din valorificarea unor bunuri ale institutiilor publice	39.02.01	0	0	117	0	117	117	0	0
III. OPERATIUNI FINANCIARE		0	0	293.126	0	293.126	293.126	0	0


Denumirea indicatorilor	Cod indicator	Prevederi bugetare		Drepturi constatate			Incasari realizate	Stingeri pe alte cai decat incasari	Drepturi constatate de incasat
		anuale aprobate la finele perioadei de raportare	trimestriale cumulate	Total, din care:	din anii precedenti	din anul curent			
Incasari din acordarea imprumuturilor acordate	40.02	0	0	293.126	0	293.126	293.126	0	0
Sume din excedentul bugetului local utilizate pentru finantarea	40.02.14	0	0	293.126	0	293.126	293.126	0	0
IV. SUBVENTII		3.191.100	3.191.100	573.928	0	573.928	573.928	0	0
SUBVENTII DE LA ALTE NIVELE ALE ADMINISTRATIEI PUBLICE		3.191.100	3.191.100	573.928	0	573.928	573.928	0	0
Subventii de la bugetul de stat	42.02	3.191.100	3.191.100	573.928	0	573.928	573.928	0	0
A. De capital		2.288.100	2.288.100	573.928	0	573.928	573.928	0	0
Subventii de la bugetul de stat catre bugetele locale necesare	42.02.20	2.288.100	2.288.100	573.928	0	573.928	573.928	0	0
B. Curente		903.000	903.000	0	0	0	0	0	0
Finantarea Programul National de Dezvoltare Locala	42.02.65	903.000	903.000	0	0	0	0	0	0
Sume FEN postdate in contul platilor efectuate	45.02	11.007.200	11.007.200	1.936.773	0	1.936.773	1.936.773	0	0
Fondul European de Dezvoltare regionala	45.02.01	11.007.200	11.007.200	1.936.773	0	1.936.773	1.936.773	0	0
Sume primite in contul platilor efectuate in anul curent	45.02.01.01	11.007.200	11.007.200	1.902.484	0	1.902.484	1.902.484	0	0
Sume primite in contul platilor efectuate in anii anteriori	45.02.01.02	0	0	34.289	0	34.289	34.289	0	0
SECTIUNEA DE FUNCTIONARE		8.580.950	6.836.000	8.754.421	2.019.451	6.734.970	6.502.210	0	2.252.211
TOTAL VENITURI		8.580.950	6.836.000	8.754.421	2.019.451	6.734.970	6.502.210	0	2.252.211
VENITURI PROPRII		2.585.000	1.976.500	4.473.895	2.019.451	2.454.444	2.221.684	0	2.252.211
I. VENITURI CURENTE		8.580.950	6.836.000	8.754.421	2.019.451	6.734.970	6.502.210	0	2.252.211
A. VENITURI FISCALE		11.043.950	9.164.000	9.688.645	1.030.873	8.657.772	8.437.645	0	1.251.000
A1. IMPOZIT PE VENIT, PROFIT SI CASTIGURI DIN CAPITAL		1.525.000	1.144.000	1.289.503	0	1.289.503	1.289.503	0	0
A12. IMPOZIT PE VENIT, PROFIT, SI CASTIGURI DIN CAPITAL		1.525.000	1.144.000	1.289.503	0	1.289.503	1.289.503	0	0
Impozit pe venit	03.02	5.000	4.000	4.915	0	4.915	4.915	0	0
Impozitul pe veniturile din transferul proprietatilor imobiliare din	03.02.18	5.000	4.000	4.915	0	4.915	4.915	0	0
Cote si sume defalcate din impozitul pe venit	04.02	1.520.000	1.140.000	1.284.588	0	1.284.588	1.284.588	0	0
Cote defalcate din impozitul pe venit	04.02.01	938.000	703.500	833.722	0	833.722	833.722	0	0
Sume alocate de la consiliul judetean pentru echilibrarea bugetelor	04.02.04	582.000	436.500	450.866	0	450.866	450.866	0	0
A3. IMPOZITE SI TAXE PE PROPRIETATE		469.000	372.000	1.130.457	554.613	575.844	427.547	0	702.910
Impozite si taxe pe proprietate	07.02	469.000	372.000	1.130.457	554.613	575.844	427.547	0	702.910
Impozit pe cladiri	07.02.01	229.000	180.000	692.867	324.190	368.677	212.822	0	480.045
Impozit pe cladiri - PF	07.02.01.01	151.000	120.000	342.320	187.894	154.426	124.682	0	217.638
Impozit pe cladiri - PJ	07.02.01.02	78.000	60.000	350.547	136.296	214.251	88.140	0	262.407
Impozit pe terenuri	07.02.02	193.000	157.000	404.715	230.423	174.292	181.850	0	222.865
Impozit pe terenuri - PF	07.02.02.01	94.000	75.000	198.651	110.688	87.963	74.862	0	123.789
Impozit pe terenuri - PJ	07.02.02.02	13.000	11.000	26.793	11.765	15.028	13.226	0	13.567

Denumirea indicatorilor	Cod indicator	Prevederi bugetare		Drepturi constatate			Incasari realizate	Stingeri pe altele cai decat incasari	Drepturi constatate de incasat
		anuale aprobate la finele perioadei de raportare	trimestriale cumulate	Total, din care,	din anii precedenti	din anul curent			
Taxe speciale	36.02.06	21.600	16.200	7.120	0	7.120	7.120	0	0
Alte venituri	36.02.50	2.400	1.800	14.550	0	14.550	14.549	0	1
Transferuri voluntare, altele decat subventiile	37.02	-2.823.000	-2.598.000	-2.231.767	0	-2.231.767	-2.231.767	0	0
Varsaminte din sectiunea de functionare pentru finantarea sectiunii	37.02.03	-2.823.000	-2.598.000	-2.231.767	0	-2.231.767	-2.231.767	0	0
SECTIUNEA DE DEZVOLTARE		17.021.300	16.796.300	5.035.711	0	5.035.711	5.035.711	0	0
TOTAL VENITURI		17.021.300	16.796.300	5.035.711	0	5.035.711	5.035.711	0	0
VENITURI PROPRII		0	0	293.243	0	293.243	293.243	0	0
I. VENITURI CURENTE		2.823.000	2.598.000	2.231.767	0	2.231.767	2.231.767	0	0
C. VENITURI NEFISCALE		2.823.000	2.598.000	2.231.767	0	2.231.767	2.231.767	0	0
C2. VANZARI DE BUNURI SI SERVICII		2.823.000	2.598.000	2.231.767	0	2.231.767	2.231.767	0	0
Transferuri voluntare, altele decat subventiile	37.02	2.823.000	2.598.000	2.231.767	0	2.231.767	2.231.767	0	0
Varsaminte din sectiunea de functionare	37.02.04	2.823.000	2.598.000	2.231.767	0	2.231.767	2.231.767	0	0
II. VENITURI DIN CAPITAL		0	0	117	0	117	117	0	0
Venituri din valorificarea unor bunuri	39.02	0	0	117	0	117	117	0	0
Venituri din valorificarea unor bunuri ale institutiilor publice	39.02.01	0	0	117	0	117	117	0	0
III. OPERATIUNI FINANCIARE		0	0	293.126	0	293.126	293.126	0	0
Incasari din acordarea imprumuturilor acordate	40.02	0	0	293.126	0	293.126	293.126	0	0
Sume din excedentului bugetului local utilizate pentru finantarea	40.02.14	0	0	293.126	0	293.126	293.126	0	0
IV. SUBVENTII		3.191.100	3.191.100	573.928	0	573.928	573.928	0	0
SUBVENTII DE LA ALTE NIVELE ALE ADMINISTRATIEI PUBLICE		3.191.100	3.191.100	573.928	0	573.928	573.928	0	0
Subventii de la bugetul de stat	42.02	3.191.100	3.191.100	573.928	0	573.928	573.928	0	0
A. De capital		2.288.100	2.288.100	573.928	0	573.928	573.928	0	0
Subventii de la bugetul de stat catre bugetele locale necesare	42.02.20	2.288.100	2.288.100	573.928	0	573.928	573.928	0	0
B. Curente		903.000	903.000	0	0	0	0	0	0
Finantarea Programului National de Dezvoltare Locala	42.02.65	903.000	903.000	0	0	0	0	0	0
Sume FEN postaderare in contul platilor efectuate	45.02	11.007.200	11.007.200	1.936.773	0	1.936.773	1.936.773	0	0
Fondul European de Dezvoltare regionala	45.02.01	11.007.200	11.007.200	1.936.773	0	1.936.773	1.936.773	0	0
Sume primite in contul platilor efectuate in anul curent	45.02.01.01	11.007.200	11.007.200	1.902.484	0	1.902.484	1.902.484	0	0
Sume primite in contul platilor efectuate in anii anteriori	45.02.01.02	0	0	34.289	0	34.289	34.289	0	0

SEF BIROU CONTABILITATE
CIOATA NICOLAE



PRIMAR
DUNARINTU RAFAEL



Denumirea indicatorilor	Cod indicator	Prevederi bugetare		Total, din care	Drepturi constatate		Incasari realizate	Stingeri pe alte cai decat incasari	Drepturi constatate de incasat
		anuale aprobate la finele perioadei de raportare	trimestriale cumulate		din anii precedenti	din anul curent			
Impozit pe terenurile extravilane	07.02.02.03	86.000	71.000	179.271	107.970	71.301	93.762	0	85.509
Taxe judiciare de timbru, taxe de timbru pentru activitatea notariala	07.02.03	47.000	35.000	32.875	0	32.875	32.875	0	0
A4. IMPOZITE SI TAXE PE BUNURI SI SERVICII		9.045.950	7.645.000	7.262.641	475.863	6.786.778	6.714.551	0	548.090
Sume defalcate din TVA	11.02	8.818.950	7.457.500	6.512.293	0	6.512.293	6.512.293	0	0
Sume defalcate din taxa pe valoarea adaugata pentru finantarea	11.02.02	4.786.000	4.149.000	3.603.793	0	3.603.793	3.603.793	0	0
Sume defalcate din TVA pt drumuri	11.02.05	400.000	400.000	0	0	0	0	0	0
Sume defalcate din TVA pt echilibrarea bugetelor locale	11.02.06	3.632.950	2.908.500	2.908.500	0	2.908.500	2.908.500	0	0
Taxe pe servicii specifice	15.02	2.000	1.500	2.502	221	2.281	1.948	0	554
Alte taxe pe servicii specifice	15.02.50	2.000	1.500	2.502	221	2.281	1.948	0	554
Taxe pe utilizarea bunurilor, autorizarea utilizarii bunurilor sau pe	16.02	225.000	186.000	747.846	475.642	272.204	200.310	0	547.536
Taxa asupra mijloacelor de transport	16.02.02	202.000	170.000	703.709	454.449	249.260	178.388	0	525.321
Taxa asupra mijloacelor de transport - PF	16.02.02.01	177.000	150.000	583.778	356.204	227.574	131.844	0	451.934
Taxa asupra mijloacelor de transport - PJ	16.02.02.02	25.000	20.000	119.931	98.245	21.686	46.544	0	73.387
Taxe si tarife pentru eliberarea de licente si autorizatii de functionare	16.02.03	23.000	16.000	44.137	21.193	22.944	21.922	0	22.215
A6. ALTE IMPOZITE SI TAXE FISCALE		4.000	3.000	6.044	397	5.647	6.044	0	0
Alte impozite si taxe fiscale	18.02	4.000	3.000	6.044	397	5.647	6.044	0	0
Alte impozite si taxe	18.02.50	4.000	3.000	6.044	397	5.647	6.044	0	0
C. VENITURI NEFISCALE		-2.463.000	-2.328.000	-934.224	988.578	-1.922.802	-1.935.435	0	1.001.211
C1. VENITURI DIN PROPRIETATE		116.000	87.000	161.807	17.780	144.027	104.934	0	56.873
Venituri din proprietate	30.02	116.000	87.000	161.807	17.780	144.027	104.934	0	56.873
Venituri din concesiuni si inchirieri	30.02.05	116.000	87.000	161.807	17.780	144.027	104.934	0	56.873
Alte venituri din concesiuni si inchirieri de catre institutiile publice	30.02.05.30	116.000	87.000	161.807	17.780	144.027	104.934	0	56.873
C2. VANZARI DE BUNURI SI SERVICII		-2.579.000	-2.415.000	-1.096.031	970.798	-2.066.829	-2.040.369	0	944.338
Venituri din prestari de servicii si alte activitati	33.02	0	0	6.304	6.304	0	1.212	0	5.092
Venituri din recuperarea cheltuielilor de judecata, imputatii si	33.02.28	0	0	6.304	6.304	0	1.212	0	5.092
Venituri din taxe administrative, eliberari de permise	34.02	60.000	45.000	43.645	0	43.645	43.645	0	0
Taxe extrajudiciare de timbru	34.02.02	46.000	34.500	34.009	0	34.009	34.009	0	0
Alte venituri din taxe administrative, eliberari de permise	34.02.50	14.000	10.500	9.636	0	9.636	9.636	0	0
Amenzi, penalitati si confiscari	35.02	160.000	120.000	1.064.117	964.494	99.623	124.872	0	939.245
Venituri din amenzi si alte sanctiuni aplicate conform dispozitiilor	35.02.01	128.000	96.000	847.228	759.486	87.742	99.124	0	748.104
Venituri din amenzi si alte sanctiuni aplicate de catre alte institutii de	35.02.01.02	128.000	96.000	847.228	759.486	87.742	99.124	0	748.104
Alte amenzi, penalitati si confiscari	35.02.50	32.000	24.000	216.889	205.008	11.881	25.748	0	191.141
Diverse venituri	36.02	24.000	18.000	21.670	0	21.670	21.669	0	1

CONTUL DE EXECUTIE 2E: ADMINISTRATIA LOCALA - ACTIVITATI FINANTATE INTEGRAL DIN VENITURI PROPRII - VENITURI

la data de 30.09.2015

Denumirea indicatorilor	Cod indicator	Prevederi bugetare		Drepturi constatate		Incasari realizate	Stingeri pe alte cai decat incasari	Drepturi constatate de incasat
		anuale aprobate la finele perioadei de raportare	trimestriale cumulate	Total, din care:	din anii precedenti			
TOTAL SECTIUNILE FUNCTIONARE+DEZVOLTARE		4.022.070	3.316.720	3.068.873	0	3.041.264	0	27.609
TOTAL VENITURI		4.022.070	3.316.720	3.068.873	0	3.041.264	0	27.609
I. VENITURI CURENTE		3.652.070	2.971.720	2.684.862	0	2.657.253	0	27.609
C. VENITURI NEFISCALE		3.652.070	2.971.720	2.684.862	0	2.657.253	0	27.609
C1. VENITURI DIN PROPRIETATE		1.000	0	0	0	0	0	0
Venituri din proprietate	30.10	1.000	0	0	0	0	0	0
Venituri din concesiuni si inchirieri	30.10.05	1.000	0	0	0	0	0	0
Alte venituri din concesiuni si inchirieri de catre institutiile publice	30.10.05.30	1.000	0	0	0	0	0	0
C2. VANZARI DE BUNURI SI SERVICII		3.651.070	2.971.720	2.684.862	0	2.657.253	0	27.609
Venituri din prestari de servicii si alte activitati	33.10	3.648.070	2.968.720	2.681.912	0	2.654.303	0	27.609
Venituri din prestari de servicii	33.10.08	214.870	161.420	156.038	0	128.429	0	27.609
Contributia elevilor si studentilor pentru internate, cantine si cantine	33.10.14	1.000	1.000	7.250	0	7.250	0	0
Venituri din serbari si spectacole scolare, manifestari culturale,	33.10.19	2.000	0	0	0	0	0	0
Venituri din contractele incheiate cu casele de asigurari sociale de	33.10.21	2.880.200	2.394.300	2.181.053	0	2.181.053	0	0
Venituri din contractele incheiate cu directiile de sanatate publica din	33.10.30	524.000	393.000	334.823	0	334.823	0	0
Venituri din contractele incheiate cu directiile de sanatate publica din	33.10.31	25.000	19.000	2.748	0	2.748	0	0
Alte venituri din prestari de servicii si alte activitati	33.10.50	1.000	0	0	0	0	0	0
Diverse venituri	36.10	3.000	3.000	2.950	0	2.950	0	0
Alte venituri	36.10.50	3.000	3.000	2.950	0	2.950	0	0
Varsaminte din sectiunea de functionare pentru finantarea sectiunii	37.10.03	-40.000	-40.000	-199.081	0	-199.081	0	0
Varsaminte din sectiunea de functionare	37.10.04	40.000	40.000	199.081	0	199.081	0	0
II. VENITURI DIN CAPITAL		0	0	39.011	0	39.011	0	0
Incasari din rambursarea imprumuturilor acordate	40.10	0	0	39.011	0	39.011	0	0
Sume utilizate din excedentul anului precedent pentru efectuarea de	40.10.15	0	0	39.011	0	39.011	0	0
Sume utilizate de administratiile locale din excedentul anului	40.10.15.02	0	0	39.011	0	39.011	0	0
IV. SUBVENTII		370.000	345.000	345.000	0	345.000	0	0
Subventii de la alte administratii	43.10	370.000	345.000	345.000	0	345.000	0	0
Subventii de la bugetele locale pentru finantarea cheltuielilor curente	43.10.10	165.000	140.000	345.000	0	345.000	0	0

Denumirea indicatorilor	Cod indicator	Prevederi bugetare		Drepturi constatate			Incasari realizate	Singeri pe alte cai decat incasari	Drepturi constatate de incasat
		anuale aprobate la finele perioadei de raportare	trimestriale cumulate	Total, din care	din anii precedenti	din anul curent			
Subventii de la bugetul local pentru finantarea cheltuielilor de capital	43.10.14	205.000	205.000	0	0	0	0	0	0
SECTIUNEA DE FUNCTIONARE		3.777.070	3.071.720	2.830.781	0	2.830.781	2.803.172	0	27.609
TOTAL VENITURI		3.777.070	3.071.720	2.830.781	0	2.830.781	2.803.172	0	27.609
I. VENITURI CURENTE		3.612.070	2.931.720	2.485.781	0	2.485.781	2.458.172	0	27.609
C. VENITURI NEFISCALE		3.612.070	2.931.720	2.485.781	0	2.485.781	2.458.172	0	27.609
C1. VENITURI DIN PROPRIETATE		1.000	0	0	0	0	0	0	0
Venituri din proprietate	30.10	1.000	0	0	0	0	0	0	0
Venituri din concesiuni si inchirieri	30.10.05	1.000	0	0	0	0	0	0	0
Alte venituri din concesiuni si inchirieri de catre institutiile publice	30.10.05.30	1.000	0	0	0	0	0	0	0
C2. VANZARI DE BUNURI SI SERVICII		3.611.070	2.931.720	2.485.781	0	2.485.781	2.458.172	0	27.609
Venituri din prestari de servicii si alte activitati	33.10	3.648.070	2.968.720	2.681.912	0	2.681.912	2.654.303	0	27.609
Venituri din prestari de servicii	33.10.08	214.870	161.420	156.038	0	156.038	128.429	0	27.609
Contributia elevilor si studentilor pentru internate, camine si cantine	33.10.14	1.000	1.000	7.250	0	7.250	7.250	0	0
Venituri din serbari si spectacole scolare, manifestari culturale,	33.10.19	2.000	0	0	0	0	0	0	0
Venituri din contractele incheiate cu casele de asigurari sociale de	33.10.21	2.680.200	2.394.300	2.181.053	0	2.181.053	2.181.053	0	0
Venituri din contractele incheiate cu directiile de sanatate publica din	33.10.30	524.000	393.000	334.823	0	334.823	334.823	0	0
Venituri din contractele incheiate cu directiile de sanatate publica din	33.10.31	25.000	19.000	2.748	0	2.748	2.748	0	0
Alte venituri din prestari de servicii si alte activitati	33.10.50	1.000	0	0	0	0	0	0	0
Diverse venituri	36.10	3.000	3.000	2.950	0	2.950	2.950	0	0
Alte venituri	36.10.50	3.000	3.000	2.950	0	2.950	2.950	0	0
Transferuri voluntare, altele decat subventiile	37.10	-40.000	-40.000	-199.081	0	-199.081	-199.081	0	0
Varsaminte din sectiunea de functionare pentru finantarea sectiunii	37.10.03	-40.000	-40.000	-199.081	0	-199.081	-199.081	0	0
IV. SUBVENTII		165.000	140.000	345.000	0	345.000	345.000	0	0
Subventii de la alte administratii	43.10	165.000	140.000	345.000	0	345.000	345.000	0	0
Subventii de la bugetele locale pentru finantarea cheltuielilor curente	43.10.10	165.000	140.000	345.000	0	345.000	345.000	0	0
SECTIUNEA DE DEZVOLTARE		245.000	245.000	238.092	0	238.092	238.092	0	0
TOTAL VENITURI		245.000	245.000	238.092	0	238.092	238.092	0	0
I. VENITURI CURENTE		40.000	40.000	199.081	0	199.081	199.081	0	0
C. VENITURI NEFISCALE		40.000	40.000	199.081	0	199.081	199.081	0	0
C2. VANZARI DE BUNURI SI SERVICII		40.000	40.000	199.081	0	199.081	199.081	0	0
Transferuri voluntare, altele decat subventiile	37.10	40.000	40.000	199.081	0	199.081	199.081	0	0
Varsaminte din sectiunea de functionare	37.10.04	40.000	40.000	199.081	0	199.081	199.081	0	0
II. VENITURI DIN CAPITAL		0	0	39.011	0	39.011	39.011	0	0

Denumirea indicatorilor	Cod indicator	Prevederi bugetare		Drepturi constatate			Incasari realizate	Stingeri pe alte cai decat incasari	Drepturi constatate de incasat
		anuale aprobate la finele perioadei de raportare	trimestriale cumulate	Total, din care:	din anii precedenti	din anul curent			
Incasari din rambursarea imprumuturilor acordate	40.10	0	0	39.011	0	39.011	39.011	0	0
Sume utilizate din excedentul anului precedent pentru efectuarea de	40.10.15	0	0	39.011	0	39.011	39.011	0	0
Sume utilizate de administratiile locale din excedentul anului	40.10.15.02	0	0	39.011	0	39.011	39.011	0	0
IV. SUBVENTII		205.000	205.000	0	0	0	0	0	0
Subventii de la alte administratii	43.10	205.000	205.000	0	0	0	0	0	0
Subventii de la bugetul local pentru finantarea cheltuielilor de capital	43.10.14	205.000	205.000	0	0	0	0	0	0

**PRIMAR
DUNARINTU RAFAEL**



**SEF BIROU CONTABILITATE
CIOCATĂ NICOLAE**



PLATI RESTANTE la data de ...

DENUMIREA INDICATORILOR	Nr. rand	Sold la inceputul perioadei	Sold la finele perioadei	
			TOTAL	din care:
				Aferent sumelor angajate cu prevederi bugetare
PLĂȚI RESTANTE-TOTAL, din care:	01	0	0	0
-sub 30 de zile	02	0	0	0
-peste 30 de zile	03	0	0	0
-peste 90 de zile	04	0	0	0
-peste 120 zile	05	0	0	0
-peste 1 an	06	0	0	0
PLĂȚI RESTANTE-TOTAL SECȚIUNEA DE FUNCȚIONARE, din care:	150	0	0	0
-sub 30 de zile	151	0	0	0
-peste 30 de zile	152	0	0	0
-peste 90 de zile	153	0	0	0
-peste 120 zile	154	0	0	0
-peste 1 an	155	0	0	0
Plăți restante către furnizori, creditori din operații comerciale (ct.401, ct.403, 462) din care:	160	0	0	0
-sub 30 de zile	161	0	0	0
-peste 30 de zile	162	0	0	0
-peste 90 de zile din care:	163	0	0	0
-(ct.462)	164	0	0	0
-peste 120 zile	165	0	0	0
-peste 1 an	166	0	0	0
Plăți restante față de bugetul general consolidat din care:	170	0	0	0
-sub 30 de zile	171	0	0	0
-peste 30 de zile	172	0	0	0
-peste 90 de zile	173	0	0	0
-peste 120 zile	174	0	0	0
-peste 1 an	175	0	0	0
Plăți restante față de salariați (drepturi salariale), (ct.421, ct. 423, ct.426, ct.4271, ct.4273 ct.4281) din care: 240	240	0	0	0
-sub 30 de zile	241	0	0	0
-peste 30 de zile	242	0	0	0
-peste 90 de zile	243	0	0	0
-din care ct.(4271+4273)	244	0	0	0
-peste 120 zile	245	0	0	0
-peste 1 an	246	0	0	0
Plăți restante față de alte categorii de persoane, (ct.4273, ct.429, ct.438) din care:	250	0	0	0
-sub 30 de zile :	251	0	0	0
-peste 30 de zile :	252	0	0	0

DENUMIREA INDICATORILOR	Nr. rand	Sold la inceputul perioadei	Sold la finele perioadei	
			TOTAL	din care:
				Aferent sumelor angajate cu prevederi bugetare
-peste 90 de zile din care:	253	0	0	0
-ct.(4273)	254	0	0	0
-ct.(429)	255	0	0	0
-ct.(438)	256	0	0	0
-peste 120 zile	257	0	0	0
-peste 1 an	258	0	0	0
Împrumuturi nerambursate la scadență, (ct.1611, ct.1621, ct.1631, ct.1651, ct.1671, ct.169, ct.5192, ct.5195, ct.5196, ct.5197, ct.5198) din care:	270	0	0	0
-sub 30 de zile	271	0	0	0
-peste 30 de zile	272	0	0	0
-peste 90 de zile	273	0	0	0
-peste 120 zile	274	0	0	0
-peste 1 an	275	0	0	0
Dobânzi restante, din care: (aferele celor de la rd.270), (ct.1681, ct.1682, ct.1683, ct.1685, ct.1687, ct.5186) din care:	280	0	0	0
-sub 30 de zile	281	0	0	0
-peste 30 de zile	282	0	0	0
-peste 90 de zile	283	0	0	0
-peste 120 zile	284	0	0	0
-peste 1 an	285	0	0	0
Creditori bugetari (ct.467) din care:	290	0	0	0
-sub 30 de zile	291	0	0	0
-peste 30 de zile	292	0	0	0
-peste 90 de zile	293	0	0	0
-peste 120 zile	294	0	0	0
-peste 1 an	295	0	0	0
PLĂȚI RESTANTE-TOTAL SECȚIUNEA DEZVOLTARE din care:	300	0	0	0
-sub 30 de zile	301	0	0	0
-peste 30 de zile	302	0	0	0
-peste 90 de zile	303	0	0	0
-peste 120 zile	304	0	0	0
-peste 1 an	305	0	0	0
Plăți restante către furnizori, creditori din operații comerciale (ct.404, ct.405+462) din care:	310	0	0	0
-sub 30 de zile	311	0	0	0
-peste 30 de zile	312	0	0	0
-peste 90 de zile din care:	313	0	0	0
-(ct.462)	314	0	0	0
-peste 120 zile	315	0	0	0
-peste 1 an	316	0	0	0

DENUMIREA INDICATORILOR	Nr. rand	Sold la inceputul perioadei	Sold la finele perioadei	
			TOTAL	din care:
				Aferent sumelor angajate cu prevederi bugetare
Imprumuturi nerambursate la scadență, (ct.1611, ct.1621, ct.1631, ct. 1651, ct.1671,ct.169, ct.5192, ct.5195, ct.5196, ct.5197,ct.5198) din care:	320	0	0	0
-sub 30 de zile	321	0	0	0
-peste 30 de zile	322	0	0	0
-peste 90 de zile	323	0	0	0
-peste 120 zile	324	0	0	0
-peste 1 an	325	0	0	0
Dobânzi restante, din care: (aferente celor de la rd.320), (ct.1681, ct.1682, ct. 1683, ct.1685, ct.1687, ct.5186) din care: 330	330	0	0	0
-sub 30 de zile	331	0	0	0
-peste 30 de zile	332	0	0	0
-peste 90 de zile	333	0	0	0
-peste 120 zile	334	0	0	0
-peste 1 an	335	0	0	0


PRIMAR
DUNARINTU RAFAEL

SEF BIROU CONTABILITATE
CIOATA NICOLAE



CONTUL DE EXECUTIE AL INSTITUTIILOR PUBLICE - CHELTUIELI
80.10 - la data de 30.09.2015

Denumirea indicatorilor	Cod indicator	Credite de angajament	Credite bugetare		Angajamente bugetare	Angajamente legale	Plati efectuate	Angajamente legale de platit	Cheltuieli efective
			Anuale aprobate la finele perioadei de raportare	Trimestriale cumulate					
TOTAL SECTIUNILE FUNCTIONARE +		0	22.240	16.820	18.740	18.740	13.329	5.411	13.666
SECTIUNEA DE FUNCTIONARE		0	22.240	16.820	18.740	18.740	13.329	5.411	13.666
Total cheltuieli		0	22.240	16.820	18.740	18.740	13.329	5.411	13.666
CHELTUIELI CURENTE	01	0	22.240	16.820	18.740	18.740	13.329	5.411	13.666
TITLUL I CHELTUIELI DE PERSONAL	10	0	17.740	13.320	17.740	17.740	12.329	5.411	12.666
Cheltuieli salariale in bani	10.01	0	14.400	10.800	14.400	14.400	10.062	4.338	10.330
Salarii de baza	10.01.01	0	14.400	10.800	14.400	14.400	10.062	4.338	10.330
Contributii	10.03	0	3.340	2.520	3.340	3.340	2.267	1.073	2.336
Contributii de asigurari sociale de stat	10.03.01	0	2.280	1.710	2.280	2.280	1.593	687	1.635
Contributii de asigurari de somaj	10.03.02	0	100	80	100	100	54	46	55
Contributii de asigurari sociale de sanatate	10.03.03	0	800	600	800	800	522	278	536
Contributii de asigurari pentru accidente de	10.03.04	0	30	30	30	30	18	12	18
Contributii pentru concedii si indemnizatii	10.03.06	0	130	100	130	130	80	50	92
TITLUL II BUNURI SI SERVICII	20	0	4.500	3.500	1.000	1.000	1.000	0	1.000
Bunuri si servicii	20.01	0	4.000	3.000	1.000	1.000	1.000	0	1.000
Carburanti si lubrifianti	20.01.05	0	500	500	100	100	100	0	100
Alte bunuri si servicii pentru intretinere si	20.01.30	0	3.500	2.500	900	900	900	0	900
Bunuri de natura obiectelor de inventar	20.05	0	500	500	0	0	0	0	0
Alte obiecte de inventar	20.05.30	0	500	500	0	0	0	0	0

PRIMAR
DUNARINTU RAFAEL

SEF BIROU CONTABILITATE
CIOATA NICOLAE

CONTUL DE EXECUTIE AL INSTITUTIILOR PUBLICE - CHELTUIELI
74.10 - la data de 30.09.2015

Denumirea indicatorilor	Cod indicator	Credite de angajament	Credite bugetare		Angajamente bugetare	Angajamente legale	Plati efectuate	Angajamente legale de platit	Cheltuieli efective
			Anuale aprobate la finele perioadei de raportare	Trimestriale cumulate					
TOTAL SECTIUNILE FUNCTIONARE +		0	180.630	135.600	140.114	140.114	105.062	35.052	108.786
SECTIUNEA DE FUNCTIONARE		0	180.630	135.600	140.114	140.114	105.062	35.052	108.786
Total cheltuieli		0	180.630	135.600	140.114	140.114	105.062	35.052	108.786
CHELTUIELI CURENTE	01	0	180.630	135.600	140.114	140.114	105.062	35.052	108.786
TITLUL I CHELTUIELI DE PERSONAL	10	0	111.230	83.500	111.230	111.230	76.178	35.052	79.902
Cheltuieli salariale in bani	10.01	0	90.400	67.800	90.400	90.400	62.233	28.167	65.225
Salarii de baza	10.01.01	0	90.400	67.800	90.400	90.400	62.233	28.167	65.225
Contributii	10.03	0	20.830	15.700	20.830	20.830	13.945	6.885	14.677
Contributii de asigurari sociale de stat	10.03.01	0	14.400	10.800	14.400	14.400	9.834	4.566	10.306
Contributii de asigurari de somaj	10.03.02	0	480	360	480	480	313	167	328
Contributii de asigurari sociale de sanatate	10.03.03	0	4.800	3.600	4.800	4.800	3.236	1.564	3.391
Contributii de asigurari pentru accidente de	10.03.04	0	140	110	140	140	91	49	96
Contributii pentru concedii si indemnizatii	10.03.06	0	1.010	830	1.010	1.010	471	539	556
TITLUL II BUNURI SI SERVICII	20	0	69.400	52.100	28.884	28.884	28.884	0	28.884
Bunuri si servicii	20.01	0	68.000	51.000	28.884	28.884	28.884	0	28.884
Materiale pentru curatenie	20.01.02	0	1.000	1.000	159	159	159	0	159
Carburanti si lubrifianti	20.01.05	0	59.000	44.000	26.325	26.325	26.325	0	26.325
Alte bunuri si servicii pentru intretinere si	20.01.30	0	8.000	6.000	2.400	2.400	2.400	0	2.400
Bunuri de natura obiectelor de inventar	20.05	0	1.000	800	0	0	0	0	0
Alte obiecte de inventar	20.05.30	0	1.000	800	0	0	0	0	0
Deplasari, detasari, transferari	20.06	0	400	300	0	0	0	0	0
Deplasari interne, detasari, transferari	20.06.01	0	400	300	0	0	0	0	0

SEF BIROU CONTABILITATE
CIOATA NICOLAE



PRIMAR
DUNARINTU RAFAEL



CONTUL DE EXECUTIE AL INSTITUTIILOR PUBLICE - CHELTUIELI


66.10 - la data de 30.09.2015

Denumirea indicatorilor	Cod indicator	Credite de angajament	Credite bugetare		Angajamente bugetare	Angajamente legale	Plati efectuate	Angajamente legale de platit	Cheltuieli efective
			Anuale aprobate la finele perioadei de raportare	Trimestriale cumulate					
TOTAL SECTIUNILE FUNCTIONARE +		0	3.811.200	3.160.300	3.578.468	3.578.468	2.774.585	803.883	2.769.957
SECTIUNEA DE FUNCTIONARE		0	3.606.200	2.955.300	3.380.377	3.380.377	2.576.494	803.883	2.507.152
Total cheltuieli		0	3.606.200	2.955.300	3.380.377	3.380.377	2.576.494	803.883	2.507.152
CHELTUIELI CURENTE	01	0	3.606.200	2.955.300	3.380.517	3.380.517	2.576.634	803.883	2.507.152
TITLUL I CHELTUIELI DE PERSONAL	10	0	2.734.000	2.183.800	2.734.000	2.734.000	1.930.117	803.883	1.934.193
Cheltuieli salariale in bani	10.01	0	2.071.300	1.649.600	2.071.300	2.071.300	1.463.099	608.201	1.467.812
Salarii de baza	10.01.01	0	1.632.700	1.266.300	1.632.700	1.632.700	1.169.271	463.429	1.176.487
Sporuri pentru conditii de munca	10.01.05	0	173.000	131.100	173.000	173.000	122.824	50.176	121.723
Alte sporuri	10.01.06	0	208.000	208.000	208.000	208.000	159.245	48.755	156.833
fond aferent plati cu ora	10.01.11	0	11.000	9.500	11.000	11.000	7.848	3.152	7.987
Alte drepturi salariale in bani	10.01.30	0	46.600	34.700	46.600	46.600	3.911	42.689	4.782
Cheltuieli salariale in natura	10.02	0	154.100	154.100	154.100	154.100	133.937	20.163	133.937
Tichete de masa	10.02.01	0	154.100	154.100	154.100	154.100	133.937	20.163	133.937
Contributii	10.03	0	508.600	380.100	508.600	508.600	333.081	175.519	332.444
Contributii de asigurari sociale de stat	10.03.01	0	354.600	265.000	354.600	354.600	231.249	123.351	232.347
Contributii de asigurari de somaj	10.03.02	0	11.400	8.500	11.400	11.400	7.293	4.107	7.327
Contributii de asigurari sociale de sanatate	10.03.03	0	116.600	87.100	116.600	116.600	75.844	40.756	76.205
Contributii de asigurari pentru accidente de	10.03.04	0	6.400	4.800	6.400	6.400	4.088	2.312	4.109
Contributii pentru concedii si indemnizatii	10.03.06	0	19.600	14.700	19.600	19.600	14.607	4.993	12.456
TITLUL II BUNURI SI SERVICII	20	0	847.410	752.000	628.427	628.427	628.427	0	554.869
Bunuri si servicii	20.01	0	494.510	469.400	454.752	454.752	454.752	0	394.357
Furnituri de birou	20.01.01	0	6.900	5.000	3.587	3.587	3.587	0	2.513
Materiale pentru curatenie	20.01.02	0	4.300	4.200	2.474	2.474	2.474	0	2.383
Incalzit, iluminat si forta motrica	20.01.03	0	119.800	119.700	118.925	118.925	118.925	0	74.935
Apa, canal si salubritate	20.01.04	0	53.800	52.400	51.934	51.934	51.934	0	52.017
Carburanti si lubrifianti	20.01.05	0	1.700	1.400	1.269	1.269	1.269	0	1.269

Denumirea indicatorilor	Cod indicator	Credite de angajament	Credite bugetare		Angajamente bugetare	Angajamente legale	Plati efectuate	Angajamente legale de platit	Cheltuieli efective
			Anuale aprobate la finele perioadei de raportare	Trimestriale cumulate					
Piese de schimb	20.01.06	0	700	700	244	244	244	0	244
Posta, telecomunicatii, radio, tv, internet	20.01.08	0	27.700	24.100	18.880	18.880	18.880	0	18.880
Materiale si prestari de servicii cu caracter	20.01.09	0	13.200	10.200	5.778	5.778	5.778	0	5.816
Alte bunuri si servicii pentru intretinere si	20.01.30	0	266.410	251.700	251.661	251.661	251.661	0	236.300
Reparatii curente	20.02	0	20.200	20.200	19.330	19.330	19.330	0	16.614
Hrana	20.03	0	70.000	50.000	28.488	28.488	28.488	0	27.298
Hrana pentru oameni	20.03.01	0	70.000	50.000	28.488	28.488	28.488	0	27.298
Medicamente si materiale sanitare	20.04	0	200.400	150.400	116.371	116.371	116.371	0	111.554
Medicamente	20.04.01	0	120.000	90.000	70.802	70.802	70.802	0	67.694
Materiale sanitare	20.04.02	0	42.000	32.000	31.005	31.005	31.005	0	23.931
Reactivi	20.04.03	0	28.000	21.000	14.564	14.564	14.564	0	15.523
Dezinfectanti	20.04.04	0	10.400	7.400	0	0	0	0	4.406
Bunuri de natura obiectelor de inventar	20.05	0	7.600	7.600	5.613	5.613	5.613	0	0
Lenjerie si accesorii de pat	20.05.03	0	1.500	1.500	0	0	0	0	0
Alte obiecte de inventar	20.05.30	0	6.100	6.100	5.613	5.613	5.613	0	0
Deplasari, detasari, transferari	20.06	0	1.200	900	0	0	0	0	3.646
Deplasari interne, detasari, transferari	20.06.01	0	1.200	900	0	0	0	0	3.646
Protectia muncii	20.14	0	3.500	3.500	2.473	2.473	2.473	0	0
Alte cheltuieli	20.30	0	50.000	50.000	1.400	1.400	1.400	0	1.400
alte cheltuieli cu bunuri si servicii	20.30.30	0	50.000	50.000	1.400	1.400	1.400	0	1.400
TITLUL XI ALTE CHELTUIELI	59	0	24.790	19.500	18.090	18.090	18.090	0	18.090
Burse	59.01	0	24.790	19.500	18.090	18.090	18.090	0	18.090
PLATI EFECTUATE IN ANII PRECEDENTI SI	84	0	0	0	-140	-140	-140	0	0
TITLUL XIX PATI EFECTUATE IN ANII	85	0	0	0	-140	-140	-140	0	0
Plati efectuate in anii precedenti si recuperate	85.01	0	0	0	-140	-140	-140	0	0
Plati efectuate in anii precedenti si recuperate	85.01.01	0	0	0	-140	-140	-140	0	0
SECTIUNEA DE DEZVOLTARE		0	205.000	205.000	198.091	198.091	198.091	0	262.805
Total cheltuieli		0	205.000	205.000	198.091	198.091	198.091	0	262.805
CHELTUIELI DE CAPITAL	70	0	205.000	205.000	198.091	198.091	198.091	0	262.805
TITLUL XI ACTIVE NEFINANCIARE	71	0	205.000	205.000	198.091	198.091	198.091	0	262.805
Active fixe	71.01	0	5.000	5.000	2.097	2.097	2.097	0	66.811

Denumirea indicatorilor	Cod indicator	Credite de angajament	Credite bugetare		Angajamente bugetare	Angajamente legale	Plati efectuate	Angajamente legale de platit	Cheltuieli efective
			Anuale aprobate la finele perioadei de raportare	Trimestriale cumulate					
Masini, echipamente si mijloace de transport	71.01.02	0	0	0	0	0	0	0	66.811
Alte active fixe	71.01.30	0	5.000	5.000	2.097	2.097	2.097	0	0
Reparatii: capitale aferente activelor fixe	71.03	0	200.000	200.000	195.994	195.994	195.994	0	195.994

PRIMAR
DUNARINTU RAFAEL



SEF BIROU CONTABILITATE
CIOATA NICOLAE



CONTUL DE EXECUTIE AL INSTITUTIILOR PUBLICE - CHELTUIELI
65.10 - la data de 30.09.2015

Denumirea indicatorilor	Cod indicator	Credite de angajament	Credite bugetare		Angajamente bugetare	Angajamente legale	Plati efectuate	Angajamente legate de plati	Cheltuieli efective
			Anuale aprobate la finele perioadei de raportare	Trimestrale cumulate					
TOTAL SECTIUNILE FUNCTIONARE +		0	48.000	44.000	40.000	40.000	40.000	0	0
SECTIUNEA DE FUNCTIONARE		0	6.000	2.000	0	0	0	0	0
Total cheltuieli		0	6.000	2.000	0	0	0	0	0
CHELTUIELI CURENTE	01	0	6.000	2.000	0	0	0	0	0
TITLUL II BUNURI SI SERVICII	20	0	6.000	2.000	0	0	0	0	0
Bunuri si servicii	20.01	0	6.000	2.000	0	0	0	0	0
Alte bunuri si servicii pentru intretinere si	20.01.30	0	6.000	2.000	0	0	0	0	0
SECTIUNEA DE DEZVOLTARE		0	42.000	42.000	40.000	40.000	40.000	0	0
Total cheltuieli		0	42.000	42.000	40.000	40.000	40.000	0	0
CHELTUIELI DE CAPITAL	70	0	42.000	42.000	40.000	40.000	40.000	0	0
TITLUL XI ACTIVE NEFINANCIARE	71	0	42.000	42.000	40.000	40.000	40.000	0	0
Active fixe	71.01	0	42.000	42.000	40.000	40.000	40.000	0	0
Masini, echipamente si mijloace de transport	71.01.02	0	42.000	42.000	40.000	40.000	40.000	0	0

PRIMAR
DUNARINTU RAFAEL




SEF BIROU CONTABILITATE
CIOATA NICOLAE

CONTUL DE EXECUTIE AL INSTITUTIILOR PUBLICE - CHELTUIELI
84.02.03.03 - la data de 30.09.2015

Denumirea indicatorilor	Cod indicator	Credite de angajament	Credite bugetare		Angajamente bugetare	Angajamente legale	Plati efectuate	Angajamente legale de plati	Cheltuieli efective
			Anuale aprobate la finele perioadei de raportare	Trimestriale cumulate					
TOTAL SECTIUNILE FUNCTIONARE +		0	925.550	760.550	598.043	598.043	598.043	0	163.601
SECTIUNEA DE FUNCTIONARE		0	220.550	165.550	163.601	163.601	163.601	0	163.601
Total cheltuieli		0	220.550	165.550	163.601	163.601	163.601	0	163.601
CHELTUIELI CURENTE	01	0	220.550	165.550	163.601	163.601	163.601	0	163.601
TITLUL II BUNURI SI SERVICII	20	0	220.550	165.550	163.601	163.601	163.601	0	163.601
Bunuri si servicii	20.01	0	215.550	160.550	160.255	160.255	160.255	0	160.255
Carburanti si lubrifianti	20.01.05	0	300	300	300	300	300	0	300
Alte bunuri si servicii pentru intretinere si reparatii curente	20.01.30	0	215.250	160.250	159.955	159.955	159.955	0	159.955
Reparatii curente	20.02	0	5.000	5.000	3.346	3.346	3.346	0	3.346
SECTIUNEA DE DEZVOLTARE		0	705.000	595.000	434.442	434.442	434.442	0	0
Total cheltuieli		0	705.000	595.000	434.442	434.442	434.442	0	0
CHELTUIELI DE CAPITAL	70	0	705.000	595.000	434.442	434.442	434.442	0	0
TITLUL XI ACTIVE NEFINANCIARE	71	0	705.000	595.000	434.442	434.442	434.442	0	0
Reparatii capitale aferente activelor fixe	71.03	0	705.000	595.000	434.442	434.442	434.442	0	0

PRIMAR
DUNARINTU RAFAEL

SEF BIROU CONTABILITATE
CIOATA NICOLAE



CONTUL DE EXECUTIE AL INSTITUTIILOR PUBLICE - CHELTUIELI
84.02.03.01 - la data de 30.09.2015

Denumirea indicatorilor	Cod indicator	Credite de angajament	Credite bugetare		Angajamente bugetare	Angajamente legale	Plati efectuate	Angajamente legale de plati	Cheltuieli efective
			Anuale aprobate la finele perioadei de raportare	Trimestriale cumulate					
TOTAL SECTIUNILE FUNCTIONARE +		0	1.164.700	1.097.700	89.560	89.560	89.560	0	68.901
SECTIUNEA DE FUNCTIONARE		0	73.700	71.700	68.902	68.902	68.902	0	68.901
Total cheltuieli		0	73.700	71.700	68.902	68.902	68.902	0	68.901
CHELTUIELI CURENTE	01	0	73.700	71.700	68.902	68.902	68.902	0	68.901
TITLUL II BUNURI SI SERVICII	20	0	73.700	71.700	68.902	68.902	68.902	0	68.901
Bunuri si servicii	20.01	0	52.700	50.700	47.964	47.964	47.964	0	47.964
Carburanti si lubrifianti	20.01.05	0	2.300	2.300	2.260	2.260	2.260	0	2.260
Piese de schimb	20.01.06	0	5.000	3.000	1.600	1.600	1.600	0	1.600
Alte bunuri si servicii pentru intretinere si reparatii curente	20.01.30	0	45.400	45.400	44.104	44.104	44.104	0	44.104
SECTIUNEA DE DEZVOLTARE	20.02	0	21.000	21.000	20.938	20.938	20.938	0	20.937
Total cheltuieli		0	1.091.000	1.026.000	20.658	20.658	20.658	0	0
CHELTUIELI DE CAPITAL	70	0	1.091.000	1.026.000	20.658	20.658	20.658	0	0
TITLUL XI ACTIVE NEFINANCIARE	71	0	1.091.000	1.026.000	20.658	20.658	20.658	0	0
Active fixe	71.01	0	30.000	30.000	0	0	0	0	0
Masini, echipamente si mijloace de transport	71.01.02	0	30.000	30.000	0	0	0	0	0
Reparatii capitale aferente activelor fixe	71.03	0	1.061.000	996.000	20.658	20.658	20.658	0	0

PRIMAR
DUNARINTU RAFAEL

SEF BIROU CONTABILITATE
CIOATA NICOLAE

CONTUL DE EXECUTIE AL INSTITUTIILOR PUBLICE - CHELTUIELI
84.02 - la data de 30.09.2015

Denumirea indicatorilor	Cod indicator	Credite de angajament	Credite bugetare		Angajamente bugetare	Angajamente legale	Plati efectuate	Angajamente legale de plati	Cheltuieli efective
			Anuale aprobate la finele perioadei de raportare	Trimestrale cumulate					
TOTAL SECTIUNILE FUNCTIONARE +		0	2.090.250	1.858.250	687.603	687.603	687.603	0	232.502
SECTIUNEA DE FUNCTIONARE		0	294.250	237.250	232.503	232.503	232.503	0	232.502
Total cheltuieli		0	294.250	237.250	232.503	232.503	232.503	0	232.502
CHELTUIELI CURENTE	01	0	294.250	237.250	232.503	232.503	232.503	0	232.502
TITLUL II BUNURI SI SERVICII	20	0	294.250	237.250	232.503	232.503	232.503	0	232.502
Bunuri si servicii	20.01	0	268.250	211.250	208.219	208.219	208.219	0	208.219
Carburanti si lubrifianti	20.01.05	0	2.600	2.600	2.560	2.560	2.560	0	2.560
Plase de schimb	20.01.06	0	5.000	3.000	1.600	1.600	1.600	0	1.600
Alte bunuri si servicii pentru intretinere si reparatii curente	20.01.30	0	260.650	205.650	204.059	204.059	204.059	0	204.059
SECTIUNEA DE DEZVOLTARE	20.02	0	26.000	26.000	24.284	24.284	24.284	0	24.283
Total cheltuieli		0	1.796.000	1.621.000	455.100	455.100	455.100	0	0
CHELTUIELI DE CAPITAL	70	0	1.796.000	1.621.000	455.100	455.100	455.100	0	0
TITLUL XI ACTIVE NEFINANCIARE	71	0	1.796.000	1.621.000	455.100	455.100	455.100	0	0
Active fixe	71.01	0	30.000	30.000	0	0	0	0	0
Masini, echipamente si mijloace de transport	71.01.02	0	30.000	30.000	0	0	0	0	0
Reparatii capitale aferente activelor fixe	71.03	0	1.766.000	1.591.000	455.100	455.100	455.100	0	0


PRIMAR
DUNARINTU RAFAEL

SEF BIROU CONTABILITATE
CIOATA NICOLAE

CONTUL DE EXECUTIE AL INSTITUTIILOR PUBLICE - CHELTUIELI
83.02.03.30 - la data de 30.09.2015

Denumirea indicatorilor	Cod indicator	Credite de angajament	Credite bugetare		Angajamente bugetare	Angajamente legale	Plati efectuate	Angajamente legale de platt	Cheltuieli efective
			Anuale aprobate la finele perioadei de raportare	Trimestrale cumulate					
TOTAL SECTIUNILE FUNCTIONARE +		0	167.500	144.150	113.779	113.779	103.840	9.939	103.355
SECTIUNEA DE FUNCTIONARE		0	167.500	144.150	113.779	113.779	103.840	9.939	103.355
Total cheltuieli		0	167.500	144.150	113.779	113.779	103.840	9.939	103.355
CHELTUIELI CURENTE	01	0	167.500	144.150	113.779	113.779	103.840	9.939	103.355
TITLUL I CHELTUIELI DE PERSONAL	10	0	34.700	32.050	34.700	34.700	24.761	9.939	24.276
Cheeltuieli salariale in bani	10.01	0	26.800	26.100	26.800	26.800	19.856	6.944	19.789
Salarii de baza	10.01.01	0	26.600	25.900	26.600	26.600	19.676	6.924	19.609
Alte drepturi salariale in bani	10.01.30	0	200	200	200	200	180	20	180
Contributii	10.03	0	7.900	5.950	7.900	7.900	4.905	2.995	4.487
Contributii de asigurari sociale de stat	10.03.01	0	5.140	3.760	5.140	5.140	3.174	1.966	3.163
Contributii de asigurari de somaj	10.03.02	0	180	150	180	180	97	83	97
Contributii de asigurari sociale de sanatate	10.03.03	0	1.840	1.380	1.840	1.840	1.032	808	1.029
Contributii de asigurari pentru accidente de	10.03.04	0	60	50	60	60	31	29	31
Contributii pentru concedii si indemnizatii	10.03.06	0	680	610	680	680	571	109	167
TITLUL II BUNURI SI SERVICII	20	0	132.800	112.100	79.079	79.079	79.079	0	79.079
Bunuri si servicii	20.01	0	37.000	36.500	35.939	35.939	35.939	0	35.939
Alte bunuri si servicii pentru intretinere si	20.01.30	0	37.000	36.500	35.939	35.939	35.939	0	35.939
Deplasari, detasari, transferari	20.06	0	800	600	0	0	0	0	0
Deplasari interne, detasari, transferari	20.06.01	0	800	600	0	0	0	0	0
Alte cheltuieli	20.30	0	95.000	75.000	43.140	43.140	43.140	0	43.140
alte cheltuieli cu bunuri si servicii	20.30.30	0	95.000	75.000	43.140	43.140	43.140	0	43.140

PRIMAR
DUNARINTU RAFAEL




SEF BIROU CONTABILITATE
CIOATA NICOLAE

A handwritten signature in black ink, likely belonging to the accountant mentioned in the text above.

CONTUL DE EXECUTIE AL INSTITUTIILOR PUBLICE - CHELTUIELI
83.02 - la data de 30.09.2015

Denumirea indicatorilor	Cod indicator	Credite de angajament	Credite bugetare		Angajamente bugetare	Angajamente legale	Plati efectuate	Angajamente legale de plati	Cheltuieli efective
			Anuale aprobate la finele perioadei de raportare	Trimestriale cumulate					
TOTAL SECTIUNILE FUNCTIONARE +		0	167.500	144.150	113.779	113.779	103.840	9.939	103.355
SECTIUNEA DE FUNCTIONARE		0	167.500	144.150	113.779	113.779	103.840	9.939	103.355
Total cheltuieli		0	167.500	144.150	113.779	113.779	103.840	9.939	103.355
CHELTUIELI CURENTE	01	0	167.500	144.150	113.779	113.779	103.840	9.939	103.355
TITLUL I CHELTUIELI DE PERSONAL	10	0	34.700	32.050	34.700	34.700	24.761	9.939	24.276
Cheltuieli salariale in bani	10.01	0	26.800	26.100	26.800	26.800	19.856	6.944	19.789
Salarii de baza	10.01.01	0	26.600	25.900	26.600	26.600	19.676	6.924	19.609
Alte drepturi salariale in bani	10.01.30	0	200	200	200	200	180	20	180
Contributi	10.03	0	7.900	5.950	7.900	7.900	4.905	2.995	4.487
Contributi de asigurari sociale de stat	10.03.01	0	5.140	3.760	5.140	5.140	3.174	1.966	3.163
Contributi de asigurari de somaj	10.03.02	0	180	150	180	180	97	83	97
Contributi de asigurari sociale de sanatate	10.03.03	0	1.840	1.380	1.840	1.840	1.032	808	1.029
Contributi de asigurari pentru accidente de	10.03.04	0	60	50	60	60	31	29	31
Contributi pentru concedii si indemnizatii	10.03.06	0	680	610	680	680	571	109	167
TITLUL II BUNURI SI SERVICII	20	0	132.800	112.100	79.079	79.079	79.079	0	79.079
Bunuri si servicii	20.01	0	37.000	36.500	35.939	35.939	35.939	0	35.939
Alte bunuri si servicii pentru intretinere si	20.01.30	0	37.000	36.500	35.939	35.939	35.939	0	35.939
Deplasari, detasari, transferari	20.06	0	800	600	0	0	0	0	0
Deplasari interne, detasari, transferari	20.06.01	0	800	600	0	0	0	0	0
Alte cheltuieli	20.30	0	95.000	75.000	43.140	43.140	43.140	0	43.140
alte cheltuieli cu bunuri si servicii	20.30.30	0	95.000	75.000	43.140	43.140	43.140	0	43.140

PRIMAR
DUNARINTU RAFAEL




SEF BIROU CONTABILITATE
CIOATA NICOLAE

A handwritten signature in black ink, appearing to read 'Cioata Nicolae', written over the printed name.

CONTUL DE EXECUTIE AL INSTITUTIILOR PUBLICE - CHELTUIELI
74.02.05.01 - la data de 30.09.2015

Denumirea indicatorilor	Cod indicator	Credite de angajament	Credite bugetare		Angajamente bugetare	Angajamente legale	Plati efectuate	Angajamente legale de platit	Cheltuieli efective
			Anuale aprobate la finele perioadei de raportare	Trimestriale cumulate					
TOTAL SECTIUNILE FUNCTIONARE +		0	132.000	99.000	89.581	89.581	89.581	0	58.426
SECTIUNEA DE FUNCTIONARE		0	132.000	99.000	89.581	89.581	89.581	0	58.426
Total cheltuieli		0	132.000	99.000	89.581	89.581	89.581	0	58.426
CHELTUIELI CURENTE	01	0	80.000	60.000	50.581	50.581	50.581	0	50.581
TITLUL II BUNURI SI SERVICII	20	0	80.000	60.000	50.581	50.581	50.581	0	50.581
Bunuri si servicii	20.01	0	80.000	60.000	50.581	50.581	50.581	0	50.581
Alte bunuri si servicii pentru intretinere si operatiuni financiare	20.01.30	0	80.000	60.000	50.581	50.581	50.581	0	50.581
OPERATIUNI FINANCIARE	79	0	52.000	39.000	39.000	39.000	39.000	0	7.845
TITLUL XVII RAMBURSARI DE CREDITE	81	0	52.000	39.000	39.000	39.000	39.000	0	7.845
Rambursari de credite interne	81.02	0	52.000	39.000	39.000	39.000	39.000	0	7.845
Rambursari de credite aferente datoriei publice	81.02.05	0	52.000	39.000	39.000	39.000	39.000	0	7.845

PRIMAR
DUNARINTU RAFAEL




SEF BIROU CONTABILITATE
CIOATA NICOLAE



CONTUL DE EXECUTIE AL INSTITUTIILOR PUBLICE - CHELTUIELI
74.02 - la data de 30.09.2015

Denumirea indicatorilor	Cod indicator	Credite de angajament	Credite bugetare		Angajamente bugetare	Angajamente legale	Plati efectuate	Angajamente legale de plati	Cheltuieli efective
			Anuale aprobate la finele perioadei de raportare	Trimestriale cumulate					
TOTAL SECTIUNILE FUNCTIONARE +		0	132.000	99.000	89.581	89.581	89.581	0	58.426
SECTIUNEA DE FUNCTIONARE		0	132.000	99.000	89.581	89.581	89.581	0	58.426
Total cheltuieli		0	132.000	99.000	89.581	89.581	89.581	0	58.426
CHELTUIELI CURENTE	01	0	80.000	60.000	50.581	50.581	50.581	0	50.581
TITLUL II BUNURI SI SERVICII	20	0	80.000	60.000	50.581	50.581	50.581	0	50.581
Bunuri si servicii	20.01	0	80.000	60.000	50.581	50.581	50.581	0	50.581
Alte bunuri si servicii pentru intretinere si	20.01.30	0	80.000	60.000	50.581	50.581	50.581	0	50.581
OPERATIUNI FINANCIARE	79	0	52.000	39.000	39.000	39.000	39.000	0	7.845
TITLUL XVII RAMBURSARI DE CREDITE	81	0	52.000	39.000	39.000	39.000	39.000	0	7.845
Rambursari de credite interne	81.02	0	52.000	39.000	39.000	39.000	39.000	0	7.845
Rambursari de credite aferente datoriei publice	81.02.05	0	52.000	39.000	39.000	39.000	39.000	0	7.845

PRIMAR
DUNARINTU RAFAEL



SEF BIROU CONTABILITATE
CIOATA NICOLAE



CONTUL DE EXECUTIE AL INSTITUTIILOR PUBLICE - CHELTUIELI
70.02.50 - la data de 30.09.2015

Denumirea indicatorilor	Cod indicator	Credite de angajament	Credite bugetare		Angajamente bugetare	Angajamente legale	Plati efectuate	Angajamente legale de platit	Cheltuieli efective
			Anuale aprobate la finele perioadei de raportare	Trimestriale cumulate					
TOTAL SECTIUNILE FUNCTIONARE +		0	738.160	683.160	3.831	3.831	3.831	0	3.603
SECTIUNEA DE FUNCTIONARE		0	15.160	10.160	3.603	3.603	3.603	0	3.603
Total cheltuieli		0	15.160	10.160	3.603	3.603	3.603	0	3.603
CHELTUIELI CURENTE	01	0	15.160	10.160	3.603	3.603	3.603	0	3.603
TITLUL II BUNURI SI SERVICII	20	0	15.160	10.160	3.603	3.603	3.603	0	3.603
Bunuri si servicii	20.01	0	15.160	10.160	3.603	3.603	3.603	0	3.603
Alte bunuri si servicii pentru intretinere si	20.01.30	0	15.160	10.160	3.603	3.603	3.603	0	3.603
SECTIUNEA DE DEZVOLTARE		0	723.000	673.000	228	228	228	0	0
Total cheltuieli		0	723.000	673.000	228	228	228	0	0
CHELTUIELI CURENTE	01	0	682.000	632.000	0	0	0	0	0
TITLUL VIII PROIECTE CU FINANTARE DIN	56	0	682.000	632.000	0	0	0	0	0
Programa din Fondul European de Dezvoltare	56.01	0	682.000	632.000	0	0	0	0	0
Finantarea nationala	56.01.01	0	120.300	120.300	0	0	0	0	0
Finantarea nationala	56.01.02	0	491.700	491.700	0	0	0	0	0
Cheltuieli neeligibile	56.01.03	0	70.000	20.000	0	0	0	0	0
CHELTUIELI DE CAPITAL	70	0	41.000	41.000	228	228	228	0	0
TITLUL XI ACTIVE NEFINANCIARE	71	0	41.000	41.000	228	228	228	0	0
Active fixe	71.01	0	11.000	11.000	228	228	228	0	0
Alte active fixe	71.01.30	0	11.000	11.000	228	228	228	0	0
Reparatii capitale aferente activelor fixe	71.03	0	30.000	30.000	0	0	0	0	0


PRIMAR
DUNARINTU RAFAEL

SEF BIROU CONTABILITATE
CIOATA NICOLAE

CONTUL DE EXECUTIE AL INSTITUTIILOR PUBLICE - CHELTUIELI
70.02.06 - la data de 30.09.2015

Denumirea indicatorilor	Cod indicator	Credite de angajament	Credite bugetare		Angajamente bugetare	Angajamente legale	Plati efectuate	Angajamente legale de plati	Cheltuieli efective
			Anuale aprobate la finele perioadei de raportare	Trimestriale cumulate					
TOTAL SECTIUNILE FUNCTIONARE +		0	279.000	204.000	203.540	203.540	203.540	0	203.540
SECTIUNEA DE FUNCTIONARE		0	279.000	204.000	203.540	203.540	203.540	0	203.540
Total cheltuieli:		0	279.000	204.000	203.540	203.540	203.540	0	203.540
CHELTUIELI CURENTE	01	0	279.000	204.000	203.540	203.540	203.540	0	203.540
TITLUL II BUNURI SI SERVICII	20	0	279.000	204.000	203.540	203.540	203.540	0	203.540
Bunuri si servicii	20.01	0	279.000	204.000	203.540	203.540	203.540	0	203.540
Incalzit, iluminat si forta motrica	20.01.03	0	136.300	91.300	87.259	87.259	87.259	0	87.259
Alte bunuri si servicii pentru intretinere si	20.01.30	0	142.700	112.700	116.281	116.281	116.281	0	116.281

PRIMAR
DUNARINTU RAFAEL



SEF BIROU CONTABILITATE
CIOATA NICOLAE


**CONTUL DE EXECUTIE AL INSTITUTIILOR PUBLICE - CHELTUIELI
70.02 - la data de 30.09.2015**

Denumirea indicatorilor	Cod indicator	Credite de angajament	Credite bugetare		Angajamente bugetare	Angajamente legale	Plati efectuate	Angajamente legale de platit	Cheltuieli efective
			Anuale aprobate la finele perioadei de raportare	Trimestriale cumulate					
TOTAL SECTIUNILE FUNCTIONARE +		0	1.409.160	1.277.160	221.928	221.928	221.928	0	221.700
SECTIUNEA DE FUNCTIONARE		0	314.160	232.160	221.700	221.700	221.700	0	221.700
Total cheltuieli		0	314.160	232.160	221.700	221.700	221.700	0	221.700
CHELTUIELI CURENTE	01	0	314.160	232.160	221.700	221.700	221.700	0	221.700
TITLUL II BUNURI SI SERVICII	20	0	314.160	232.160	221.700	221.700	221.700	0	221.700
Bunuri si servicii	20.01	0	314.160	232.160	221.700	221.700	221.700	0	221.700
Incalzit, iluminat si forta motrica	20.01.03	0	136.300	91.300	87.259	87.259	87.259	0	87.259
Alte bunuri si servicii pentru intretinere si	20.01.30	0	177.860	140.860	134.441	134.441	134.441	0	134.441
SECTIUNEA DE DEZVOLTARE		0	1.095.000	1.045.000	228	228	228	0	0
Total cheltuieli		0	1.095.000	1.045.000	228	228	228	0	0
CHELTUIELI CURENTE	01	0	682.000	632.000	0	0	0	0	0
Titlul VIII PROIECTE CU FINANTARE DIN	56	0	682.000	632.000	0	0	0	0	0
Programe din Fondul European de Dezvoltare	56.01	0	682.000	632.000	0	0	0	0	0
Finantarea nationala	56.01.01	0	120.300	120.300	0	0	0	0	0
Finantarea Uniunii Europene	56.01.02	0	491.700	491.700	0	0	0	0	0
Cheltuieli neeligibile	56.01.03	0	70.000	20.000	0	0	0	0	0
CHELTUIELI DE CAPITAL	70	0	413.000	413.000	228	228	228	0	0
TITLUL XI ACTIVE NEFINANCIARE	71	0	413.000	413.000	228	228	228	0	0
Active fixe	71.01	0	383.000	383.000	228	228	228	0	0
Constructii	71.01.01	0	372.000	372.000	0	0	0	0	0
Alte active fixe	71.01.30	0	11.000	11.000	228	228	228	0	0
Reparatii capitale aferente activelor fixe	71.03	0	30.000	30.000	0	0	0	0	0

SEF BIROU CONTABILITATE
CIOATA NICOLAE



PRIMAR
DUNARINTU RAFAEL




CONTUL DE EXECUTIE AL INSTITUTIILOR PUBLICE - CHELTUIELI
68.02.50 - la data de 30.09.2015

Denumirea indicatorilor	Cod indicator	Credite de angajament	Credite bugetare		Angajamente bugetare	Angajamente legate	Plati efectuate	Angajamente legale de platit	Cheltuieli efective
			Anuale aprobate la finele perioadei de raportare	Trimestriale cumulate					
TOTAL SECTIUNILE FUNCTIONARE +		0	16.590	16.590	13.864	13.864	10.957	2.907	4.342
SECTIUNEA DE FUNCTIONARE		0	16.590	16.590	13.864	13.864	10.957	2.907	4.342
Total cheltuieli		0	16.590	16.590	13.864	13.864	10.957	2.907	4.342
CHELTUIELI CURENTE	01	0	16.590	16.590	13.864	13.864	10.957	2.907	4.342
TITLUL I CHELTUIELI DE PERSONAL	10	0	12.390	12.390	12.390	12.390	9.483	2.907	2.868
Cheltuieli salariale in bani	10.01	0	10.100	10.100	10.100	10.100	7.740	2.360	2.340
Salarii de baza	10.01.01	0	10.100	10.100	10.100	10.100	7.740	2.360	2.340
Contributii	10.03	0	2.290	2.290	2.290	2.290	1.743	547	528
Contributii de asigurari sociale de stat	10.03.01	0	1.600	1.600	1.600	1.600	1.224	376	371
Contributii de asigurari de somaj	10.03.02	0	50	50	50	50	38	12	11
Contributii de asigurari sociale de sanatate	10.03.03	0	530	530	530	530	403	127	122
Contributii de asigurari pentru accidente de	10.03.04	0	20	20	20	20	12	8	4
Contributii pentru concedii si indemnizatii	10.03.06	0	90	90	90	90	66	24	20
TITLUL II BUNURI SI SERVICII	20	0	2.200	2.200	374	374	374	0	374
Bunuri si servicii	20.01	0	700	700	374	374	374	0	374
Materiale pentru curatenie	20.01.02	0	500	500	317	317	317	0	317
Incalzit, iluminat si forta motrica	20.01.03	0	200	200	57	57	57	0	57
Hrana	20.03	0	1.500	1.500	0	0	0	0	0
Hrana pentru oameni	20.03.01	0	1.500	1.500	0	0	0	0	0
TITLUL IX ASISTENTA SOCIALA	57	0	2.000	2.000	1.100	1.100	1.100	0	1.100
Ajutoare sociale	57.02	0	2.000	2.000	1.100	1.100	1.100	0	1.100
Ajutoare sociale in numerar	57.02.01	0	2.000	2.000	1.100	1.100	1.100	0	1.100

SEF BIROU CONTABILITATE
CIOATA NICOLAE




PRIMAR
DUNARINTU RAFAEL



CONTUL DE EXECUTIE AL INSTITUTIILOR PUBLICE - CHELTUIELI
68.02.15 - la data de 30.09.2015

Denumirea indicatorilor	Cod indicator	Credite de angajament	Credite bugetare		Angajamente bugetare	Angajamente legale	Plati efectuate	Angajamente legale de platit	Cheltuieli efective
			Anuale aprobate la finele perioadei de raportare	Trimestriale cumulate					
TOTAL SECTIUNILE FUNCTIONARE +		0	39.000	4.000	-1.040	-1.040	-1.040	0	0
SECTIUNEA DE FUNCTIONARE		0	39.000	4.000	-1.040	-1.040	-1.040	0	0
Total cheltuieli		0	39.000	4.000	-1.040	-1.040	-1.040	0	0
CHELTUIELI CURENTE	01	0	39.000	4.000	0	0	0	0	0
TITLUL IX ASISTENTA SOCIALA	57	0	39.000	4.000	0	0	0	0	0
Ajutoare sociale	57.02	0	39.000	4.000	0	0	0	0	0
Ajutoare sociale in numerar	57.02.01	0	39.000	4.000	0	0	0	0	0
PLATI EFECTUATE IN ANII PRECEDENTI SI	84	0	0	0	-1.040	-1.040	-1.040	0	0
TITLUL XIX PATI EFECTUATE IN ANII	85	0	0	0	-1.040	-1.040	-1.040	0	0
Plati efectuate in anii precedenti si recuperate	85.01	0	0	0	-1.040	-1.040	-1.040	0	0
Plăți efectuate în anii precedenți și recuperate	85.01.01	0	0	0	-1.040	-1.040	-1.040	0	0

PRIMAR
DUNARINTU RAFAEL



SEF BIROU CONTABILITATE
CIOATA NICOLAE

CONTUL DE EXECUTIE AL INSTITUTIILOR PUBLICE - CHELTUIELI
68.02.05.02 - la data de 30.09.2015

Denumirea indicatorilor	Cod indicator	Credite de angajament	Credite bugetare		Angajamente bugetare	Angajamente legale	Plati efectuate	Angajamente legale de platit	Cheltuieli efective
			Anuale aprobate la finele perioadei de raportare	Trimestriale cumulate					
TOTAL SECTIUNILE FUNCTIONARE +		0	413.000	295.860	327.201	327.201	249.562	77.639	268.028
SECTIUNEA DE FUNCTIONARE		0	413.000	295.860	327.201	327.201	249.562	77.639	268.028
Total cheltuieli		0	413.000	295.860	327.201	327.201	249.562	77.639	268.028
CHELTUIELI CURENTE	01	0	413.000	295.860	327.201	327.201	249.562	77.639	268.028
TITLUL I CHELTUIELI DE PERSONAL	10	0	174.480	130.860	174.480	174.480	96.841	77.639	115.307
Cheltuieli salariale in bani	10.01	0	146.000	109.500	146.000	146.000	79.125	66.875	94.125
Salarii de baza	10.01.01	0	146.000	109.500	146.000	146.000	79.125	66.875	94.125
Contributii	10.03	0	28.480	21.360	28.480	28.480	17.716	10.764	21.182
Contributii de asigurari sociale de stat	10.03.01	0	20.000	15.000	20.000	20.000	12.503	7.497	14.873
Contributii de asigurari de somaj	10.03.02	0	640	480	640	640	398	242	473
Contributii de asigurari sociale de sanatate	10.03.03	0	6.560	4.920	6.560	6.560	4.115	2.445	4.896
Contributii de asigurari pentru accidente de	10.03.04	0	200	150	200	200	118	82	140
Contributii pentru concedii si indemnizatii	10.03.06	0	1.080	810	1.080	1.080	582	498	800
TITLUL IX ASISTENTA SOCIALA	57	0	238.520	165.000	152.721	152.721	152.721	0	152.721
Ajutoare sociale	57.02	0	238.520	165.000	152.721	152.721	152.721	0	152.721
Ajutoare sociale in numerar	57.02.01	0	238.520	165.000	152.721	152.721	152.721	0	152.721


**PRIMAR
DUNARINTU RAFAEL**

**SEF BIROU CONTABILITATE
CIOATA NICOLAE**



CONTUL DE EXECUTIE AL INSTITUTIILOR PUBLICE - CHELTUIELI
68.02.05 - la data de 30.09.2015

Denumirea indicatorilor	Cod indicator	Credite de angajament	Credite bugetare		Angajamente bugetare	Angajamente legale	Plati efectuate	Angajamente legale de platit	Cheltuieli efective
			Anuale aprobate la finele perioadei de raportare	Trimestriale cumulate					
TOTAL SECTIUNILE FUNCTIONARE +		0	413.000	295.860	327.201	327.201	249.562	77.639	268.028
SECTIUNEA DE FUNCTIONARE		0	413.000	295.860	327.201	327.201	249.562	77.639	268.028
Total cheltuieli		0	413.000	295.860	327.201	327.201	249.562	77.639	268.028
CHELTUIELI CURENTE	01	0	413.000	295.860	327.201	327.201	249.562	77.639	268.028
TITLUL I CHELTUIELI DE PERSONAL	10	0	174.480	130.860	174.480	174.480	96.841	77.639	115.307
Cheltuieli salariale in bani	10.01	0	146.000	109.500	146.000	146.000	79.125	66.875	94.125
Salarii de baza	10.01.01	0	146.000	109.500	146.000	146.000	79.125	66.875	94.125
Contributii	10.03	0	28.480	21.360	28.480	28.480	17.716	10.764	21.182
Contributii de asigurari sociale de stat	10.03.01	0	20.000	15.000	20.000	20.000	12.503	7.497	14.873
Contributii de asigurari de somaj	10.03.02	0	640	480	640	640	398	242	473
Contributii de asigurari sociale de sanatate	10.03.03	0	6.560	4.920	6.560	6.560	4.115	2.445	4.896
Contributii de asigurari pentru accidente de	10.03.04	0	200	150	200	200	118	82	140
Contributii pentru concedii si indemnizatii	10.03.06	0	1.080	810	1.080	1.080	582	498	800
TITLUL IX ASISTENTA SOCIALA	57	0	238.520	165.000	152.721	152.721	152.721	0	152.721
Ajutoare sociale	57.02	0	238.520	165.000	152.721	152.721	152.721	0	152.721
Ajutoare sociale in numerar	57.02.01	0	238.520	165.000	152.721	152.721	152.721	0	152.721



SEF BIROU CONTABILITATE
CIOATA NICOLAE


**CONTUL DE EXECUTIE AL INSTITUTIILOR PUBLICE - CHELTUIELI
68.02 - la data de 30.09.2015**

Denumirea indicatorilor	Cod indicator	Credite de angajament	Credite bugetare		Angajamente bugetare	Angajamente legale	Plati efectuate	Angajamente legale de platit	Cheltuieli efective
			Anuale aprobate la finele perioadei de raportare	Trimestriale cumulate					
TOTAL SECTIUNILE FUNCTIONARE +		0	468.590	316.450	340.025	340.025	259.479	80.546	272.370
SECTIUNEA DE FUNCTIONARE		0	468.590	316.450	340.025	340.025	259.479	80.546	272.370
Total cheltuieli		0	468.590	316.450	340.025	340.025	259.479	80.546	272.370
CHELTUIELI CURENTE	01	0	468.590	316.450	341.065	341.065	260.519	80.546	272.370
TITLUL I CHELTUIELI DE PERSONAL	10	0	186.870	143.250	186.870	186.870	106.324	80.546	118.175
Cheltuieli salariale in bani	10.01	0	156.100	119.600	156.100	156.100	86.865	69.235	96.465
Salarii de baza	10.01.01	0	156.100	119.600	156.100	156.100	86.865	69.235	96.465
Contributii	10.03	0	30.770	23.650	30.770	30.770	19.459	11.311	21.710
Contributii de asigurari sociale de stat	10.03.01	0	21.600	16.600	21.600	21.600	13.727	7.873	15.244
Contributii de asigurari de somaj	10.03.02	0	690	530	690	690	436	254	484
Contributii de asigurari sociale de sanatate	10.03.03	0	7.090	5.450	7.090	7.090	4.518	2.572	5.018
Contributii de asigurari pentru accidente de	10.03.04	0	220	170	220	220	130	90	144
Contributii pentru concedii si indemnizatii	10.03.06	0	1.170	900	1.170	1.170	648	522	820
TITLUL II BUNURI SI SERVICII	20	0	2.200	2.200	374	374	374	0	374
Bunuri si servicii	20.01	0	700	700	374	374	374	0	374
Materiale pentru curatenie	20.01.02	0	500	500	317	317	317	0	317
Incalzit, iluminat si forta motrica	20.01.03	0	200	200	57	57	57	0	57
Hrana	20.03	0	1.500	1.500	0	0	0	0	0
Hrana pentru oameni	20.03.01	0	1.500	1.500	0	0	0	0	0
TITLUL IX ASISTENTA SOCIALA	57	0	279.520	171.000	153.821	153.821	153.821	0	153.821
Ajutoare sociale	57.02	0	279.520	171.000	153.821	153.821	153.821	0	153.821
Ajutoare sociale in numerar	57.02.01	0	279.520	171.000	153.821	153.821	153.821	0	153.821
PLATI EFECTUATE IN ANII PRECEDENTI SI	84	0	0	0	-1.040	-1.040	-1.040	0	0
TITLUL XIX PATI EFECTUATE IN ANII	85	0	0	0	-1.040	-1.040	-1.040	0	0
Plati efectuate in anii precedenti si recuperate	85.01	0	0	0	-1.040	-1.040	-1.040	0	0
Plati efectuate in anii precedenti si recuperate	85.01.01	0	0	0	-1.040	-1.040	-1.040	0	0

SEF BIROU CONTABILITATE
CIOATA NICOLAE




PRIMAR
DUNARINTU RAFAEL



CONTUL DE EXECUTIE AL INSTITUTIILOR PUBLICE - CHELTUIELI
67.02.05.03 - la data de 30.09.2015

Denumirea indicatorilor	Cod indicator	Credite de angajament	Credite bugetare		Angajamente bugetare	Angajamente legale	Plati efectuate	Angajamente legale de platit	Cheltuieli efective
			Anuale aprobate la finele perioadei de raportare	Trimestriale cumulate					
TOTAL SECTIUNILE FUNCTIONARE +		0	90.600	87.530	67.575	67.575	67.575	0	15.730
SECTIUNEA DE FUNCTIONARE		0	38.600	35.530	15.730	15.730	15.730	0	15.730
Total cheltuieli		0	38.600	35.530	15.730	15.730	15.730	0	15.730
CHELTUIELI CURENTE	01	0	38.600	35.530	15.730	15.730	15.730	0	15.730
TITLUL II BUNURI SI SERVICII	20	0	38.600	35.530	15.730	15.730	15.730	0	15.730
Bunuri si servicii	20.01	0	38.600	35.530	15.730	15.730	15.730	0	15.730
Carburanti si lubrifianti	20.01.05	0	5.000	5.000	350	350	350	0	550
Alte bunuri si servicii pentru intretinere si	20.01.30	0	33.600	30.530	15.380	15.380	15.380	0	15.180
SECTIUNEA DE DEZVOLTARE		0	52.000	52.000	51.845	51.845	51.845	0	0
Total cheltuieli		0	52.000	52.000	51.845	51.845	51.845	0	0
CHELTUIELI DE CAPITAL	70	0	52.000	52.000	51.845	51.845	51.845	0	0
TITLUL XI ACTIVE NEFINANCIARE	71	0	52.000	52.000	51.845	51.845	51.845	0	0
Active fixe	71.01	0	52.000	52.000	51.845	51.845	51.845	0	0
Constructii	71.01.01	0	52.000	52.000	51.845	51.845	51.845	0	0

PRIMAR
DUNARINTU RAFAEL




SEF BIROU CONTABILITATE
CIOATA NICOLAE

**CONTUL DE EXECUTIE AL INSTITUTIILOR PUBLICE - CHELTUIELI
67.02.05.01 - la data de 30.09.2015**

Denumirea indicatorilor	Cod indicator	Credite de angajament	Credite bugetare		Angajamente bugetare	Angajamente legale	Plati efectuate	Angajamente legale de platit	Cheltuieli efective
			Anuale aprobate la finele perioadei de raportare	Trimestriale cumulate					
TOTAL SECTIUNILE FUNCTIONARE +		0	10.000	8.500	3.660	3.660	3.660	0	3.660
SECTIUNEA DE FUNCTIONARE		0	10.000	8.500	3.660	3.660	3.660	0	3.660
Total cheltuieli		0	10.000	8.500	3.660	3.660	3.660	0	3.660
CHELTUIELI CURENTE	01	0	10.000	8.500	3.660	3.660	3.660	0	3.660
TITLUL II BUNURI SI SERVICII	20	0	10.000	8.500	3.660	3.660	3.660	0	3.660
Bunuri si servicii	20.01	0	8.000	7.000	3.660	3.660	3.660	0	3.660
Carburanti si lubrifianti	20.01.05	0	1.300	1.300	0	0	0	0	0
Alte bunuri si servicii pentru intretinere si	20.01.30	0	6.700	5.700	3.660	3.660	3.660	0	3.660
Reparatii curente	20.02	0	2.000	1.500	0	0	0	0	0

**PRIMAR
DUNARINTU RAFAEL**




**SEF BIROU CONTABILITATE
CIOATA NICOLAE**

CONTUL DE EXECUTIE AL INSTITUTIILOR PUBLICE - CHELTUIELI
67.02.03.30 - la data de 30.09.2015

Denumirea indicatorilor	Cod indicator	Credite de angajament	Credite bugetare		Angajamente bugetare	Angajamente legale	Plati efectuate	Angajamente legale de platit	Cheltuieli efective
			Anuale aprobate la finele perioadei de raportare	Trimestriale cumulate					
TOTAL SECTIUNILE FUNCTIONARE +		0	354.800	354.800	350.742	350.742	350.742	0	350.742
SECTIUNEA DE FUNCTIONARE		0	354.800	354.800	350.742	350.742	350.742	0	350.742
Total cheltuieli		0	354.800	354.800	350.742	350.742	350.742	0	350.742
CHELTUIELI CURENTE	01	0	354.800	354.800	350.742	350.742	350.742	0	350.742
TITLUL II BUNURI SI SERVICII	20	0	354.800	354.800	350.742	350.742	350.742	0	350.742
Carti, publicatii si materiale documentare	20.11	0	6.000	6.000	2.000	2.000	2.000	0	2.000
Alte cheltuieli	20.30	0	348.800	348.800	348.742	348.742	348.742	0	348.742
alte cheltuieli cu bunuri si servicii	20.30.30	0	348.800	348.800	348.742	348.742	348.742	0	348.742

**PRIMAR
DUNARINTU RAFAEL**



**SEF BIROU CONTABILITATE
CIOATA NICOLAE**

CONTUL DE EXECUTIE AL INSTITUTIILOR PUBLICE - CHELTUIELI
67.02.03.06 - la data de 30.09.2015

Denumirea indicatorilor	Cod indicator	Credite de angajament	Credite bugetare		Angajamente bugetare	Angajamente legate	Plati efectuate	Angajamente legale de platit	Cheltuieli efective
			Anuale aprobate la finele perioadei de raportare	Trimestriale cumulate					
TOTAL SECTIUNILE FUNCTIONARE +		0	40.300	30.600	31.105	31.105	25.845	5.260	26.092
SECTIUNEA DE FUNCTIONARE		0	40.300	30.600	31.105	31.105	25.845	5.260	26.092
Total cheltuieli		0	40.300	30.600	31.105	31.105	25.845	5.260	26.092
CHELTUIELI CURENTE	01	0	40.300	30.600	31.105	31.105	25.845	5.260	26.092
TITLUL I CHELTUIELI DE PERSONAL	10	0	28.000	23.600	28.000	28.000	22.740	5.260	23.567
Cheltuieli salariale in bani	10.01	0	22.050	19.100	22.050	22.050	18.579	3.471	19.241
Salarii de baza	10.01.01	0	22.050	19.100	22.050	22.050	18.579	3.471	19.241
Contributii	10.03	0	5.950	4.500	5.950	5.950	4.161	1.789	4.326
Contributii de asigurari sociale de stat	10.03.01	0	4.150	3.150	4.150	4.150	2.937	1.213	3.042
Contributii de asigurari de somaj	10.03.02	0	160	120	160	160	92	68	95
Contributii de asigurari sociale de sanatate	10.03.03	0	1.160	820	1.160	1.160	757	403	791
Contributii de asigurari pentru accidente de	10.03.04	0	250	240	250	250	231	19	232
Contributii pentru concedii si indemnizatii	10.03.06	0	230	170	230	230	144	86	166
TITLUL II BUNURI SI SERVICII	20	0	12.300	7.000	3.105	3.105	3.105	0	2.525
Bunuri si servicii	20.01	0	11.200	6.200	2.525	2.525	2.525	0	2.525
Incalzit, iluminat si forta motrica	20.01.03	0	1.800	1.800	1.761	1.761	1.761	0	1.761
Apa, canal si salubritate	20.01.04	0	1.000	1.000	764	764	764	0	764
Carburanti si lubrifianti	20.01.05	0	8.000	3.000	0	0	0	0	0
Alte bunuri si servicii pentru intretinere si	20.01.30	0	400	400	0	0	0	0	0
Reparatii curente	20.02	0	400	100	0	0	0	0	0
Bunuri de natura obiectelor de inventar	20.05	0	700	700	580	580	580	0	0
Alte obiecte de inventar	20.05.30	0	700	700	580	580	580	0	0

SEF BIROU CONTABILITATE
CIOATA NICOLAE



PRIMAR
DUNARINTU RAFAEL



**CONTUL DE EXECUTIE AL INSTITUTIILOR PUBLICE - CHELTUIELI
67.02.03.02 - la data de 30.09.2015**

Denumirea indicatorilor	Cod indicator	Credite de angajament	Credite bugetare		Angajamente bugetare	Angajamente legale	Plati efectuate	Angajamente legale de platit	Cheltuieli efective
			Anuale aprobate la finele perioadei de raportare	Trimestriale cumulate					
TOTAL SECTIUNILE FUNCTIONARE +		0	49.500	44.600	30.146	30.146	26.090	4.056	26.426
SECTIUNEA DE FUNCTIONARE		0	49.500	44.600	30.146	30.146	26.090	4.056	26.426
Total cheltuieli		0	49.500	44.600	30.146	30.146	26.090	4.056	26.426
CHELTUIELI CURENTE	01	0	49.500	44.600	30.146	30.146	26.090	4.056	26.426
TITLUL I CHELTUIELI DE PERSONAL	10	0	24.300	22.200	24.300	24.300	20.244	4.056	20.796
Cheltuieli salariale in bani	10.01	0	18.100	17.600	18.100	18.100	16.534	1.566	16.973
Salarii de baza	10.01.01	0	17.100	16.600	17.100	17.100	16.522	578	16.961
Alte drepturi salariale in bani	10.01.30	0	1.000	1.000	1.000	1.000	12	988	12
Contributii	10.03	0	6.200	4.600	6.200	6.200	3.710	2.490	3.823
Contributii de asigurari sociale de stat	10.03.01	0	4.200	3.100	4.200	4.200	2.610	1.590	2.680
Contributii de asigurari de somaj	10.03.02	0	120	100	120	120	81	39	83
Contributii de asigurari sociale de sanatate	10.03.03	0	1.200	900	1.200	1.200	864	336	886
Contributii de asigurari pentru accidente de	10.03.04	0	40	30	40	40	27	13	27
Contributii pentru concedii si indemnizatii	10.03.06	0	640	470	640	640	128	512	147
TITLUL II BUNURI SI SERVICII	20	0	25.200	22.400	5.846	5.846	5.846	0	5.630
Bunuri si servicii	20.01	0	12.900	10.400	5.630	5.630	5.630	0	5.630
Materiale pentru curatenie	20.01.02	0	400	200	0	0	0	0	0
Incalzit, iluminat si forta motrica	20.01.03	0	6.500	4.500	1.040	1.040	1.040	0	1.040
Apa, canal si salubritate	20.01.04	0	1.100	800	0	0	0	0	0
Alte bunuri si servicii pentru intretinere si	20.01.30	0	4.900	4.900	4.590	4.590	4.590	0	4.590
Reparatii curente	20.02	0	10.000	10.000	0	0	0	0	0
Bunuri de natura obiectelor de inventar	20.05	0	900	600	216	216	216	0	0
Alte obiecte de inventar	20.05.30	0	900	600	216	216	216	0	0
Deplasari, detasari, transferari	20.06	0	400	400	0	0	0	0	0
Deplasari interne, detasari, transferari	20.06.01	0	400	400	0	0	0	0	0
Pregatire profesionala	20.13	0	1.000	1.000	0	0	0	0	0

SEF BIROU CONTABILITATE
CIOATA NICOLAE



PRIMAR
DUNARINTU RAFAEL




**CONTUL DE EXECUTIE AL INSTITUTIILOR PUBLICE - CHELTUIELI
67.02 - la data de 30.09.2015**

Denumirea indicatorilor	Cod indicator	Credite de angajament	Credite bugetare		Angajamente bugetare	Angajamente legate	Plati efectuate	Angajamente legate de plati	Cheltuieli efective
			Anuale aprobate la finele perioadei de raportare	Trimestriale cumulate					
TOTAL SECTIUNILE FUNCTIONARE +		0	565.200	526.030	483.228	483.228	473.912	9.316	422.650
SECTIUNEA DE FUNCTIONARE		0	513.200	474.030	431.383	431.383	422.067	9.316	422.650
Total cheltuieli		0	513.200	474.030	431.383	431.383	422.067	9.316	422.650
CHELTUIELI CURENTE	01	0	513.200	474.030	431.383	431.383	422.067	9.316	422.650
TITLUL I CHELTUIELI DE PERSONAL	10	0	52.300	45.800	52.300	52.300	42.984	9.316	44.363
Cheltuieli salariale in bani	10.01	0	40.150	36.700	40.150	40.150	35.113	5.037	36.214
Salarii de baza	10.01.01	0	39.150	35.700	39.150	39.150	35.101	4.049	36.202
Alte drepturi salariale in bani	10.01.30	0	1.000	1.000	1.000	1.000	12	988	12
Contributii	10.03	0	12.150	9.100	12.150	12.150	7.871	4.279	8.149
Contributii de asigurari sociale de stat	10.03.01	0	8.350	6.250	8.350	8.350	5.547	2.803	5.722
Contributii de asigurari de somaj	10.03.02	0	280	220	280	280	173	107	178
Contributii de asigurari sociale de sanatate	10.03.03	0	2.360	1.720	2.360	2.360	1.621	739	1.677
Contributii de asigurari pentru accidente de	10.03.04	0	290	270	290	290	258	32	259
Contributii pentru concedii si indemnizatii	10.03.06	0	870	640	870	870	272	598	313
TITLUL II BUNURI SI SERVICII	20	0	460.900	428.230	379.083	379.083	379.083	0	378.287
Bunuri si servicii	20.01	0	70.700	59.130	27.545	27.545	27.545	0	27.545
Materiale pentru curatenie	20.01.02	0	400	200	0	0	0	0	0
Incalzit, iluminat si forta motrica	20.01.03	0	8.300	6.300	2.801	2.801	2.801	0	2.801
Apa, canal si salubritate	20.01.04	0	2.100	1.800	764	764	764	0	764
Carburanti si lubrifianti	20.01.05	0	14.300	9.300	350	350	350	0	550
Alte bunuri si servicii pentru intretinere si	20.01.30	0	45.600	41.530	23.630	23.630	23.630	0	23.430
Reparatii curente	20.02	0	12.400	11.600	0	0	0	0	0
Bunuri de natura obiectelor de inventar	20.05	0	1.600	1.300	796	796	796	0	0
Alte obiecte de inventar	20.05.30	0	1.600	1.300	796	796	796	0	0
Deplasari, detasari, transferari	20.06	0	400	400	0	0	0	0	0
Deplasari interne, detasari, transferari	20.06.01	0	400	400	0	0	0	0	0

Denumirea indicatorilor	Cod indicator	Credite de angajament	Credite bugetare		Angajamente bugetare	Angajamente legale	Plati efectuate	Angajamente legale de platit	Cheltuieli efective
			Anuale aprobate la finele perioadei de raportare	Trimestriale cumulate					
Carti, publicatii si materiale documentare	20.11	0	6.000	6.000	2.000	2.000	0	0	2.000
Pregatire profesionala	20.13	0	1.000	1.000	0	0	0	0	0
Alte cheltuieli	20.30	0	368.800	348.800	348.742	348.742	0	0	348.742
alte cheltuieli cu bunuri si servicii	20.30.30	0	368.800	348.800	348.742	348.742	0	0	348.742
SECTIUNEA DE DEZVOLTARE		0	52.000	52.000	51.845	51.845	0	0	0
Total cheltuieli	70	0	52.000	52.000	51.845	51.845	0	0	0
CHELTUIELI DE CAPITAL	71	0	52.000	52.000	51.845	51.845	0	0	0
TITLUL XI ACTIVE NEFINANCIARE	71.01	0	52.000	52.000	51.845	51.845	0	0	0
Active fixe	71.01.01	0	52.000	52.000	51.845	51.845	0	0	0
Constructii		0	52.000	52.000	51.845	51.845	0	0	0

PRIMAR
DUNARINTU RAFAEL



SEF BIROU CONTABILITATE
CIOATA NICOLAE

CONTUL DE EXECUTIE AL INSTITUTIILOR PUBLICE - CHELTUIELI
66.02.06.01 - la data de 30.09.2015

Denumirea indicatorilor	Cod indicator	Credite de angajament	Credite bugetare		Angajamente bugetare	Angajamente legale	Plati efectuate	Angajamente legate de plati	Cheltuieli efective
			Anuale aprobate la finele perioadei de raportare	Trimestriale cumulate					
TOTAL SECTIUNILE FUNCTIONARE +		0	2.203.000	2.178.000	2.156.732	2.156.732	2.156.732	0	345.000
SECTIUNEA DE FUNCTIONARE		0	370.000	345.000	345.000	345.000	345.000	0	345.000
Total cheltuieli		0	370.000	345.000	345.000	345.000	345.000	0	345.000
CHELTUIELI CURENTE	01	0	370.000	345.000	345.000	345.000	345.000	0	345.000
TITLUL VI TRANSFERURI INTRE UNITATI ALE	51	0	370.000	345.000	345.000	345.000	345.000	0	345.000
Transferuri curente	51.01	0	370.000	345.000	345.000	345.000	345.000	0	345.000
Transferuri catre institutii publice	51.01.01	0	370.000	345.000	345.000	345.000	345.000	0	345.000
SECTIUNEA DE DEZVOLTARE		0	1.833.000	1.833.000	1.811.732	1.811.732	1.811.732	0	0
Total cheltuieli		0	1.833.000	1.833.000	1.811.732	1.811.732	1.811.732	0	0
CHELTUIELI CURENTE	01	0	1.833.000	1.833.000	1.811.732	1.811.732	1.811.732	0	0
Titul VIII PROIECTE CU FINANTARE DIN	56	0	1.833.000	1.833.000	1.811.732	1.811.732	1.811.732	0	0
Programe din Fondul European de Dezvoltare	56.01	0	1.833.000	1.833.000	1.811.732	1.811.732	1.811.732	0	0
Finantarea nationala	56.01.01	0	419.000	419.000	418.550	418.550	418.550	0	0
Finantarea Uniunii Europene	56.01.02	0	985.000	985.000	984.138	984.138	984.138	0	0
Cheltuieli neeligibile	56.01.03	0	429.000	429.000	409.044	409.044	409.044	0	0

PRIMAR
DUNARINTU RAFAEL

SEF BIROU CONTABILITATE
CIOATA NICOLAE



CONTUL DE EXECUTIE AL INSTITUTIILOR PUBLICE - CHELTUIELI
66.02 - la data de 30.09.2015

Denumirea indicatorilor	Cod indicator	Credite de angajament	Credite bugetare		Angajamente bugetare	Angajamente legale	Plati efectuate	Angajamente legale de platit	Cheltuieli efective
			Anuale aprobate la finele perioadei de raportare	Trimestriale cumulate					
TOTAL SECTIUNILE FUNCTIONARE +		0	2.203.000	2.178.000	2.156.732	2.156.732	2.156.732	0	345.000
SECTIUNEA DE FUNCTIONARE		0	370.000	345.000	345.000	345.000	345.000	0	345.000
Total cheltuieli		0	370.000	345.000	345.000	345.000	345.000	0	345.000
CHELTUIELI CURENTE	01	0	370.000	345.000	345.000	345.000	345.000	0	345.000
TITLUL VI TRANSFERURI INTRE UNITATI ALE	51	0	370.000	345.000	345.000	345.000	345.000	0	345.000
Transferuri curente	51.01	0	370.000	345.000	345.000	345.000	345.000	0	345.000
Transferuri catre institutii publice	51.01.01	0	370.000	345.000	345.000	345.000	345.000	0	345.000
SECTIUNEA DE DEZVOLTARE		0	1.833.000	1.833.000	1.811.732	1.811.732	1.811.732	0	0
Total cheltuieli		0	1.833.000	1.833.000	1.811.732	1.811.732	1.811.732	0	0
CHELTUIELI CURENTE	01	0	1.833.000	1.833.000	1.811.732	1.811.732	1.811.732	0	0
Titlul VIII PROIECTE CU FINANTARE DIN	56	0	1.833.000	1.833.000	1.811.732	1.811.732	1.811.732	0	0
Programe din Fondul European de Dezvoltare	56.01	0	1.833.000	1.833.000	1.811.732	1.811.732	1.811.732	0	0
Finantarea nationala	56.01.01	0	419.000	419.000	418.550	418.550	418.550	0	0
Finantarea Uniunii Europene	56.01.02	0	985.000	985.000	984.138	984.138	984.138	0	0
Cheltuieli neeligibile	56.01.03	0	429.000	429.000	409.044	409.044	409.044	0	0

PRIMAR
DUNARINTU RAFAEL

SEF BIROU CONTABILITATE
CIOATA NICOLAE




**CONTUL DE EXECUTIE AL INSTITUTIILOR PUBLICE - CHELTUIELI
65.02.04.03 - la data de 30.09.2015**

Denumirea indicatorilor	Cod indicator	Credite de angajament	Credite bugetare		Angajamente bugetare	Angajamente legale	Plati efectuate	Angajamente legale de platit	Cheltuieli efective
			Anuale aprobate la finele perioadei de raportare	Trimestriale cumulate					
TOTAL SECTIUNILE FUNCTIONARE +		0	12.597.890	12.577.890	2.244.897	2.244.897	2.221.294	23.603	68.721
SECTIUNEA DE FUNCTIONARE		0	97.590	77.590	94.934	94.934	71.331	23.603	68.721
Total cheltuieli		0	97.590	77.590	94.934	94.934	71.331	23.603	68.721
CHELTUIELI CURENTE	01	0	97.590	77.590	94.934	94.934	71.331	23.603	68.721
TITLUL I CHELTUIELI DE PERSONAL	10	0	74.090	54.090	74.090	74.090	50.487	23.603	51.216
Cheltuieli salariale in bani	10.01	0	59.710	41.710	59.710	59.710	41.360	18.350	41.663
Salarii de baza	10.01.01	0	57.160	40.160	57.160	57.160	39.869	17.291	40.387
Alte sporuri	10.01.06	0	180	180	180	180	171	9	171
fond aferent platit cu ora	10.01.11	0	2.370	1.370	2.370	2.370	1.320	1.050	1.105
Contributii	10.03	0	14.380	12.380	14.380	14.380	9.127	5.253	9.553
Contributii de asigurari sociale de stat	10.03.01	0	7.930	6.930	7.930	7.930	6.673	1.257	6.721
Contributii de asigurari de somaj	10.03.02	0	2.110	1.110	2.110	2.110	189	1.921	191
Contributii de asigurari sociale de sanatate	10.03.03	0	2.300	2.300	2.300	2.300	2.197	103	2.213
Contributii de asigurari pentru accidente de	10.03.04	0	1.040	1.040	1.040	1.040	68	972	68
Contributii pentru concedii si indemnizatii	10.03.06	0	1.000	1.000	1.000	1.000	0	1.000	360
TITLUL II BUNURI SI SERVICII	20	0	23.500	23.500	20.844	20.844	20.844	0	17.505
Bunuri si servicii	20.01	0	23.500	23.500	20.844	20.844	20.844	0	17.505
Incalzit, iluminat si forta motrica	20.01.03	0	23.500	23.500	20.844	20.844	20.844	0	17.505
SECTIUNEA DE DEZVOLTARE		0	12.500.300	12.500.300	2.149.963	2.149.963	2.149.963	0	0
Total cheltuieli		0	12.500.300	12.500.300	2.149.963	2.149.963	2.149.963	0	0
CHELTUIELI CURENTE	01	0	12.500.300	12.500.300	2.149.963	2.149.963	2.149.963	0	0
Titlul VIII PROIECTE CU FINANTARE DIN	56	0	12.500.300	12.500.300	2.149.963	2.149.963	2.149.963	0	0
Programe din Fondul European de Dezvoltare	56.01	0	12.500.300	12.500.300	2.149.963	2.149.963	2.149.963	0	0
Finantarea nationala	56.01.01	0	1.266.100	1.266.100	0	0	0	0	0
Finantarea Uniunii Europene	56.01.02	0	8.299.200	8.299.200	351.780	351.780	351.780	0	0
Cheltuieli neeligibile	56.01.03	0	2.935.000	2.935.000	1.798.183	1.798.183	1.798.183	0	0

SEF BIROU CONTABILITATE
CIOATA NICOLAE



PRIMAR
DUNARINTU RAFAEL




**CONTUL DE EXECUTIE AL INSTITUTIILOR PUBLICE - CHELTUIELI
65.02.04.02 - la data de 30.09.2015**

Denumirea indicatorilor	Cod indicator	Credite de angajament	Credite bugetare		Angajamente bugetare	Angajamente legale	Plati efectuate	Angajamente legale de platit	Cheltuieli efective
			Anuale aprobate la finele perioadei de raportare	Trimestriale cumulate					
TOTAL SECTIUNILE FUNCTIONARE +		0	2.295.380	2.052.380	2.196.653	2.196.653	1.952.824	243.829	1.855.993
SECTIUNEA DE FUNCTIONARE		0	2.295.380	2.052.380	2.196.653	2.196.653	1.952.824	243.829	1.855.993
Total cheltuieli		0	2.295.380	2.052.380	2.196.653	2.196.653	1.952.824	243.829	1.855.993
CHELTUIELI CURENTE	01	0	2.295.380	2.052.380	2.212.705	2.212.705	1.968.876	243.829	1.855.993
TITLUL I CHELTUIELI DE PERSONAL	10	0	1.910.380	1.717.380	1.910.380	1.910.380	1.666.551	243.829	1.641.583
Cheltuieli salariale in bani	10.01	0	1.526.530	1.396.530	1.526.530	1.526.530	1.346.749	179.781	1.338.012
Salarii de baza	10.01.01	0	1.418.600	1.304.600	1.418.600	1.418.600	1.257.201	161.399	1.258.165
Alte sporuri	10.01.06	0	11.630	8.630	11.630	11.630	6.506	5.124	6.528
fond aferent platii cu ora	10.01.11	0	96.300	83.300	96.300	96.300	83.042	13.258	73.319
Contributii	10.03	0	383.850	320.850	383.850	383.850	319.802	64.048	303.571
Contributii de asigurari sociale de stat	10.03.01	0	259.600	215.600	259.600	259.600	215.253	44.347	213.667
Contributii de asigurari de somaj	10.03.02	0	7.600	6.600	7.600	7.600	6.270	1.330	6.269
Contributii de asigurari sociale de sanatate	10.03.03	0	85.610	70.610	85.610	85.610	70.426	15.184	69.972
Contributii de asigurari pentru accidente de	10.03.04	0	2.240	2.240	2.240	2.240	2.170	70	2.154
Contributii pentru concedii si indemnizatii	10.03.06	0	28.800	25.800	28.800	28.800	25.683	3.117	11.509
TITLUL II BUNURI SI SERVICII	20	0	385.000	335.000	302.325	302.325	302.325	0	214.410
Bunuri si servicii	20.01	0	332.100	296.100	277.057	277.057	277.057	0	213.057
Furnituri de birou	20.01.01	0	11.000	11.000	1.463	1.463	1.463	0	1.463
Materiale pentru curatenie	20.01.02	0	70.800	49.800	47.573	47.573	47.573	0	47.573
Incalzit, iluminat si forta motrica	20.01.03	0	99.100	99.100	97.723	97.723	97.723	0	36.825
Apa, canal si salubritate	20.01.04	0	23.800	16.800	14.136	14.136	14.136	0	14.136
Carburanti si lubrifianti	20.01.05	0	4.800	4.800	4.636	4.636	4.636	0	4.136
Posta, telecomunicatii, radio, tv, internet	20.01.08	0	10.500	10.500	9.791	9.791	9.791	0	9.791
Alte bunuri si servicii pentru intretinere si	20.01.30	0	112.100	104.100	101.735	101.735	101.735	0	99.133
Bunuri de natura obiectelor de inventar	20.05	0	35.300	25.300	23.915	23.915	23.915	0	0
Alte obiecte de inventar	20.05.30	0	35.300	25.300	23.915	23.915	23.915	0	0

Denumirea indicatorilor	Cod indicator	Credite de angajament	Credite bugetare		Angajamente bugetare	Angajamente legale	Plati efectuate	Angajamente legale de platit	Cheltuieli efective
			Anuale aprobate la finele perioadei de raportare	Trimestriale cumulate					
Deplasari, detasari, transferari	20.06	0	6.000	5.000	1.353	1.353	1.353	0	1.353
Deplasari interne, detasari, transferari	20.06.01	0	6.000	5.000	1.353	1.353	1.353	0	1.353
Protectia muncii	20.14	0	11.600	8.600	0	0	0	0	0
PLATI EFECTUATE IN ANII PRECEDENTI SI	84	0	0	0	-16.052	-16.052	-16.052	0	0
TITLUL XIX PATI EFECTUATE IN ANII	85	0	0	0	-16.052	-16.052	-16.052	0	0
Plati efectuate in anii precedenti si recuperate	85.01	0	0	0	-16.052	-16.052	-16.052	0	0
Plăți efectuate în anii precedenti și recuperate	85.01.01	0	0	0	-16.052	-16.052	-16.052	0	0

SEF BIROU CONTABILITATE
CIOATA NICOLAE



**CONTUL DE EXECUTIE AL INSTITUTIILOR PUBLICE - CHELTUIELI
65.02.04.01 - la data de 30.09.2015**

Denumirea indicatorilor	Cod indicator	Credite de angajament	Credite bugetare		Angajamente bugetare	Angajamente legale	Plati efectuate	Angajamente legale de platit	Cheltuieli efective
			Anuale aprobate la finele perioadei de raportare	Trimestriale cumulate					
TOTAL SECTIUNILE FUNCTIONARE +		0	839.620	686.620	815.211	815.211	669.944	145.267	686.368
SECTIUNEA DE FUNCTIONARE		0	839.620	686.620	815.211	815.211	669.944	145.267	686.368
Total cheltuieli		0	839.620	686.620	815.211	815.211	669.944	145.267	686.368
CHELTUIELI CURENTE	01	0	839.620	686.620	815.211	815.211	669.944	145.267	686.368
TITLUL I CHELTUIELI DE PERSONAL	10	0	805.970	662.970	805.970	805.970	660.703	145.267	677.127
Cheltuieli salariale in bani	10.01	0	657.790	542.790	657.790	657.790	541.953	115.837	551.977
Salarii de baza	10.01.01	0	619.700	507.700	619.700	619.700	507.686	112.014	521.696
Alte sporuri	10.01.06	0	4.830	3.830	4.830	4.830	3.218	1.612	3.308
fond aferent plati cu ora	10.01.11	0	33.260	31.260	33.260	33.260	31.049	2.211	26.973
Contributii	10.03	0	148.180	120.180	148.180	148.180	118.750	29.430	125.150
Contributii de asigurari sociale de stat	10.03.01	0	106.540	86.540	106.540	106.540	86.410	20.130	87.867
Contributii de asigurari de somaj	10.03.02	0	3.740	2.740	3.740	3.740	2.706	1.034	2.756
Contributii de asigurari sociale de sanatate	10.03.03	0	34.610	28.610	34.610	34.610	28.397	6.213	28.918
Contributii de asigurari pentru accidente de	10.03.04	0	920	920	920	920	867	53	883
Contributii pentru concedii si indemnizatii	10.03.06	0	2.370	1.370	2.370	2.370	370	2.000	4.726
TITLUL II BUNURI SI SERVICII	20	0	33.650	23.650	9.241	9.241	9.241	0	9.241
Bunuri si servicii	20.01	0	31.650	21.650	9.241	9.241	9.241	0	9.241
Carburanti si lubrifianti	20.01.05	0	20.150	17.150	8.741	8.741	8.741	0	8.741
Transport	20.01.07	0	500	500	500	500	500	0	500
Posta, telecomunicatii, radio, tv, internet	20.01.08	0	7.000	4.000	0	0	0	0	0
Alte bunuri si servicii pentru intretinere si	20.01.30	0	4.000	0	0	0	0	0	0
Deplasari, detasari, transferari	20.06	0	2.000	2.000	0	0	0	0	0
Deplasari interne, detasari, transferari	20.06.01	0	2.000	2.000	0	0	0	0	0


CONTUL DE EXECUTIE AL INSTITUTIILOR PUBLICE - CHELTUIELI

65.02.04 - la data de 30.09.2015

Denumirea indicatorilor	Cod indicator	Credite de angajament	Credite bugetare		Angajamente bugetare	Angajamente legale	Plati efectuate	Angajamente legale de platit	Cheltuieli efective
			Anuale aprobate la finele perioadei de raportare	Trimestriale cumulate					
TOTAL SECTIUNILE FUNCTIONARE +		0	15.732.890	15.316.890	5.256.761	5.256.761	4.844.062	412.699	2.611.082
SECTIUNEA DE FUNCTIONARE		0	3.232.590	2.816.590	3.106.798	3.106.798	2.694.099	412.699	2.611.082
Total cheltuieli		0	3.232.590	2.816.590	3.106.798	3.106.798	2.694.099	412.699	2.611.082
CHELTUIELI CURENTE	01	0	3.232.590	2.816.590	3.122.850	3.122.850	2.710.151	412.699	2.611.082
TITLUL I CHELTUIELI DE PERSONAL	10	0	2.790.440	2.434.440	2.790.440	2.790.440	2.377.741	412.699	2.369.926
Cheltuieli salariale in bani	10.01	0	2.244.030	1.981.030	2.244.030	2.244.030	1.930.062	313.968	1.931.652
Salarii de baza	10.01.01	0	2.095.460	1.852.460	2.095.460	2.095.460	1.804.756	290.704	1.820.248
Alte sporuri	10.01.06	0	16.640	12.640	16.640	16.640	9.895	6.745	10.007
fond aferent platii cu ora	10.01.11	0	131.930	115.930	131.930	131.930	115.411	16.519	101.397
Contributii	10.03	0	546.410	453.410	546.410	546.410	447.679	98.731	438.274
Contributii de asigurari sociale de stat	10.03.01	0	374.070	309.070	374.070	374.070	308.336	65.734	308.255
Contributii de asigurari de somaj	10.03.02	0	13.450	10.450	13.450	13.450	9.165	4.285	9.216
Contributii de asigurari sociale de sanatate	10.03.03	0	122.520	101.520	122.520	122.520	101.020	21.500	101.103
Contributii de asigurari pentru accidente de	10.03.04	0	4.200	4.200	4.200	4.200	3.105	1.095	3.105
Contributii pentru concedii si indemnizatii	10.03.06	0	32.170	28.170	32.170	32.170	26.053	6.117	16.595
TITLUL II BUNURI SI SERVICII	20	0	442.150	382.150	332.410	332.410	332.410	0	241.156
Bunuri si servicii	20.01	0	387.250	341.250	307.142	307.142	307.142	0	239.803
Furnituri de birou	20.01.01	0	11.000	11.000	1.463	1.463	1.463	0	1.463
Materiale pentru curatenie	20.01.02	0	70.800	49.800	47.573	47.573	47.573	0	47.573
Incalzit, iluminat si forta motrica	20.01.03	0	122.600	122.600	118.567	118.567	118.567	0	54.330
Apa, canal si salubritate	20.01.04	0	23.800	16.800	14.136	14.136	14.136	0	14.136
Carburanti si lubrifianti	20.01.05	0	24.950	21.950	13.377	13.377	13.377	0	12.877
Transport	20.01.07	0	500	500	500	500	500	0	500
Posta, telecomunicatii, radio, tv, internet	20.01.08	0	17.500	14.500	9.791	9.791	9.791	0	9.791
Alte bunuri si servicii pentru intretinere si	20.01.30	0	116.100	104.100	101.735	101.735	101.735	0	99.133
Bunuri de natura obiectelor de inventar	20.05	0	35.300	25.300	23.915	23.915	23.915	0	0

Denumirea indicatorilor	Cod indicator	Credite de angajament	Credite bugetare		Angajamente bugetare	Angajamente legate	Plati efectuate	Angajamente legale de platit	Cheltuieli efective
			Anuale aprobate la finele perioadei de raportare	Trimestriale cumulate					
Alte obiecte de inventar	20.05.30	0	35.300	25.300	23.915	23.915	23.915	0	0
Deplasari, detasari, transferari	20.06	0	8.000	7.000	1.353	1.353	1.353	0	1.353
Deplasari interne, detasari, transferari	20.06.01	0	8.000	7.000	1.353	1.353	1.353	0	1.353
Protectia muncii	20.14	0	11.600	8.600	0	0	0	0	0
PLATI EFECTUATE IN ANII PRECEDENTI SI	84	0	0	0	-16.052	-16.052	-16.052	0	0
TITLUL XIX PATI EFECTUATE IN ANII	85	0	0	0	-16.052	-16.052	-16.052	0	0
Plati efectuate in anii precedenti si recuperate	85.01	0	0	0	-16.052	-16.052	-16.052	0	0
Plăți efectuate în anii precedenți și recuperate	85.01.01	0	0	0	-16.052	-16.052	-16.052	0	0
SECTIUNEA DE DEZVOLTARE		0	12.500.300	12.500.300	2.149.963	2.149.963	2.149.963	0	0
Total cheltuieli		0	12.500.300	12.500.300	2.149.963	2.149.963	2.149.963	0	0
CHELTUIELICURENTE	01	0	12.500.300	12.500.300	2.149.963	2.149.963	2.149.963	0	0
Titlul VIII PROIECTE CU FINANTARE DIN	56	0	12.500.300	12.500.300	2.149.963	2.149.963	2.149.963	0	0
Programe din Fondul European de Dezvoltare	56.01	0	12.500.300	12.500.300	2.149.963	2.149.963	2.149.963	0	0
Finantarea nationala	56.01.01	0	1.266.100	1.266.100	0	0	0	0	0
Finantarea Uniunii Europene	56.01.02	0	8.299.200	8.299.200	351.780	351.780	351.780	0	0
Cheltuieli neeligibile	56.01.03	0	2.935.000	2.935.000	1.798.183	1.798.183	1.798.183	0	0

PRIMAR
DUNARINTU RAFAEL



SEF BIROU CONTABILITATE
CIOATA NICOLAE


CONTUL DE EXECUTIE AL INSTITUTIILOR PUBLICE - CHELTUIELI
65.02.03.02 - la data de 30.09.2015

Denumirea indicatorilor	Cod indicator	Credite de angajament	Credite bugetare		Angajamente bugetare	Angajamente legale	Plati efectuate	Angajamente legale de platit	Cheltuieli efective
			Anuale aprobate la finele perioadei de raportare	Trimestriale cumulate					
TOTAL SECTIUNILE FUNCTIONARE +		0	760.280	629.280	749.246	749.246	613.358	135.888	620.227
SECTIUNEA DE FUNCTIONARE		0	760.280	629.280	749.246	749.246	613.358	135.888	620.227
Total cheltuieli		0	760.280	629.280	749.246	749.246	613.358	135.888	620.227
CHELTUIELI CURENTE	01	0	760.280	629.280	749.246	749.246	613.358	135.888	620.227
TITLUL I CHELTUIELI DE PERSONAL	10	0	748.430	617.430	748.430	748.430	612.542	135.888	619.412
Cheltuieli salariale in bani	10.01	0	610.890	503.890	610.890	610.890	503.301	107.589	505.401
Salarii de baza	10.01.01	0	598.180	493.180	598.180	598.180	492.847	105.333	495.331
Alte sporuri	10.01.06	0	7.540	6.540	7.540	7.540	6.340	1.200	6.446
fond aferent platii cu ora	10.01.11	0	5.170	4.170	5.170	5.170	4.114	1.056	3.624
Contributii	10.03	0	137.540	113.540	137.540	137.540	109.241	28.299	114.011
Contributii de asigurari sociale de stat	10.03.01	0	97.340	80.340	97.340	97.340	79.756	17.584	80.088
Contributii de asigurari de somaj	10.03.02	0	2.500	2.500	2.500	2.500	2.434	66	2.451
Contributii de asigurari sociale de sanatate	10.03.03	0	32.920	26.920	32.920	32.920	26.249	6.671	26.359
Contributii de asigurari pentru accidente de	10.03.04	0	1.000	1.000	1.000	1.000	802	198	806
Contributii pentru concedii si indemnizatii	10.03.06	0	3.780	2.780	3.780	3.780	0	3.780	4.307
TITLUL II BUNURI SI SERVICII	20	0	11.850	11.850	816	816	816	0	815
Bunuri si servicii	20.01	0	850	850	816	816	816	0	815
Incalzit, iluminat si forta motrica	20.01.03	0	850	850	816	816	816	0	815
Bunuri de natura obiectelor de inventar	20.05	0	10.000	10.000	0	0	0	0	0
Alte obiecte de inventar	20.05.30	0	10.000	10.000	0	0	0	0	0
Deplasari, detasari, transferari	20.06	0	1.000	1.000	0	0	0	0	0
Deplasari interne, detasari, transferari	20.06.01	0	1.000	1.000	0	0	0	0	0

SEF BIROU CONTABILITATE
CIOATA NICOLAE


.....


PRIMAR
DUNARINTU RAFAEL



CONTUL DE EXECUTIE AL INSTITUTIILOR PUBLICE - CHELTUIELI
65.02.03.01 - la data de 30.09.2015

Denumirea indicatorilor	Cod indicator	Credite de angajament	Credite bugetare		Angajamente bugetare	Angajamente legale	Plati efectuate	Angajamente legale de plati	Cheltuieli efective
			Anuale aprobate la finele perioadei de raportare	Trimestriale cumulate					
TOTAL SECTIUNILE FUNCTIONARE +		0	359.130	293.130	353.130	353.130	290.474	62.656	293.247
SECTIUNEA DE FUNCTIONARE		0	359.130	293.130	353.130	353.130	290.474	62.656	293.247
Total cheltuieli		0	359.130	293.130	353.130	353.130	290.474	62.656	293.247
CHELTUIELI CURENTE	01	0	359.130	293.130	353.130	353.130	290.474	62.656	293.247
TITLUL I CHELTUIELI DE PERSONAL	10	0	353.130	292.130	353.130	353.130	290.474	62.656	293.247
Cheltuieli salariale in bani	10.01	0	288.730	238.730	288.730	288.730	238.134	50.596	241.926
Salarii de baza	10.01.01	0	286.200	236.200	286.200	286.200	236.105	50.095	240.310
fond aferent platii cu ora	10.01.11	0	2.530	2.530	2.530	2.530	2.029	501	1.616
Contributii	10.03	0	64.400	53.400	64.400	64.400	52.340	12.060	51.321
Contributii de asigurari sociale de stat	10.03.01	0	43.560	35.560	43.560	43.560	35.529	8.031	36.077
Contributii de asigurari de somaj	10.03.02	0	1.630	1.630	1.630	1.630	1.085	545	1.104
Contributii de asigurari sociale de sanatate	10.03.03	0	14.750	11.750	14.750	14.750	11.648	3.102	11.845
Contributii de asigurari pentru accidente de	10.03.04	0	440	440	440	440	358	82	363
Contributii pentru concedii si indemnizatii	10.03.06	0	4.020	4.020	4.020	4.020	3.720	300	1.932
TITLUL II BUNURI SI SERVICII	20	0	6.000	1.000	0	0	0	0	0
Bunuri si servicii	20.01	0	5.000	0	0	0	0	0	0
Materiale pentru curatenie	20.01.02	0	5.000	0	0	0	0	0	0
Deplasari, detasari, transferari	20.06	0	1.000	1.000	0	0	0	0	0
Deplasari interne, detasari, transferari	20.06.01	0	1.000	1.000	0	0	0	0	0



PRIMAR
DUNARINTU RAFAEL

SEF BIROU CONTABILITATE
CIOATA NICOLAE


CONTUL DE EXECUTIE AL INSTITUTIILOR PUBLICE - CHELTUIELI
65.02.03 - la data de 30.09.2015

Denumirea indicatorilor	Cod indicator	Credite de angajament	Credite bugetare		Angajamente bugetare	Angajamente legale	Plati efectuate	Angajamente legale de platit	Cheltuieli efective
			Anuale aprobate la finele perioadei de raportare	Trimestriale cumulate					
TOTAL SECTIUNILE FUNCTIONARE +		0	1.119.410	922.410	1.102.376	1.102.376	903.832	198.544	913.474
SECTIUNEA DE FUNCTIONARE		0	1.119.410	922.410	1.102.376	1.102.376	903.832	198.544	913.474
Total cheltuieli		0	1.119.410	922.410	1.102.376	1.102.376	903.832	198.544	913.474
CHELTUIELI CURENTE	01	0	1.119.410	922.410	1.102.376	1.102.376	903.832	198.544	913.474
TITLUL I CHELTUIELI DE PERSONAL	10	0	1.101.560	909.560	1.101.560	1.101.560	903.016	198.544	912.659
Cheltuieli salariale in bani	10.01	0	899.620	742.620	899.620	899.620	741.435	158.185	747.327
Salarii de baza	10.01.01	0	884.380	729.380	884.380	884.380	728.952	155.428	735.641
Alte sporuri	10.01.06	0	7.540	6.540	7.540	7.540	6.340	1.200	6.446
fond aferent platii cu ora	10.01.11	0	7.700	6.700	7.700	7.700	6.143	1.557	5.240
Contributii	10.03	0	201.940	166.940	201.940	201.940	161.581	40.359	165.332
Contributii de asigurari sociale de stat	10.03.01	0	140.900	115.900	140.900	140.900	115.285	25.615	116.165
Contributii de asigurari de somaj	10.03.02	0	4.130	4.130	4.130	4.130	3.519	611	3.555
Contributii de asigurari sociale de sanatate	10.03.03	0	47.670	38.670	47.670	47.670	37.897	9.773	38.204
Contributii de asigurari pentru accidente de	10.03.04	0	1.440	1.440	1.440	1.440	1.160	280	1.169
Contributii pentru concedii si indemnizatii	10.03.06	0	7.800	6.800	7.800	7.800	3.720	4.080	6.239
TITLUL II BUNURI SI SERVICII	20	0	17.850	12.850	816	816	816	0	815
Bunuri si servicii	20.01	0	5.850	850	816	816	816	0	815
Materiale pentru curatenie	20.01.02	0	5.000	0	0	0	0	0	0
Incalzit, iluminat si forta motrica	20.01.03	0	850	850	816	816	816	0	815
Bunuri de natura obiectelor de inventar	20.05	0	10.000	10.000	0	0	0	0	0
Alte obiecte de inventar	20.05.30	0	10.000	10.000	0	0	0	0	0
Deplasari, detasari, transferari	20.06	0	2.000	2.000	0	0	0	0	0
Deplasari interne, detasari, transferari	20.06.01	0	2.000	2.000	0	0	0	0	0

SEF BIROU CONTABILITATE
CIOATA NICOLAE



PRIMAR
DUNARINTU RAFAEL



CONTUL DE EXECUTIE AL INSTITUTIILOR PUBLICE - CHELTUIELI
65.02 - la data de 30.09.2015

Denumirea indicatorilor	Cod indicator	Credite de angajament	Credite bugetare		Angajamente bugetare	Angajamente legale	Plati efectuate	Angajamente legale de platit	Cheltuieli efective
			Anuale aprobate la finele perioadei de raportare	Trimestriale cumulate					
TOTAL SECTIUNILE FUNCTIONARE +		0	16.852.300	16.239.300	6.359.137	6.359.137	5.747.894	611.243	3.524.556
SECTIUNEA DE FUNCTIONARE		0	4.352.000	3.739.000	4.209.174	4.209.174	3.597.931	611.243	3.524.556
Total cheltuieli		0	4.352.000	3.739.000	4.209.174	4.209.174	3.597.931	611.243	3.524.556
CHELTUIELI CURENTE	01	0	4.352.000	3.739.000	4.225.226	4.225.226	3.613.983	611.243	3.524.556
TITLUL I CHELTUIELI DE PERSONAL	10	0	3.892.000	3.344.000	3.892.000	3.892.000	3.280.757	611.243	3.282.585
Cheltuieli salariale in bani	10.01	0	3.143.650	2.723.650	3.143.650	3.143.650	2.671.497	472.153	2.678.979
Salarii de baza	10.01.01	0	2.979.840	2.581.840	2.979.840	2.979.840	2.533.708	446.132	2.555.889
Alte sporuri	10.01.06	0	24.180	19.180	24.180	24.180	16.235	7.945	16.453
fond aferent plati cu ora	10.01.11	0	139.630	122.630	139.630	139.630	121.554	18.076	106.637
Contributii	10.03	0	748.350	620.350	748.350	748.350	609.260	139.090	603.606
Contributii de asigurari sociale de stat	10.03.01	0	514.970	424.970	514.970	514.970	423.621	91.349	424.420
Contributii de asigurari de somaj	10.03.02	0	17.580	14.580	17.580	17.580	12.684	4.896	12.771
Contributii de asigurari sociale de sanatate	10.03.03	0	170.190	140.190	170.190	170.190	138.917	31.273	139.307
Contributii de asigurari pentru accidente de	10.03.04	0	5.640	5.640	5.640	5.640	4.265	1.375	4.274
Contributii pentru concedii si indemnizatii	10.03.06	0	39.970	34.970	39.970	39.970	29.773	10.197	22.834
TITLUL II BUNURI SI SERVICII	20	0	460.000	395.000	333.226	333.226	333.226	0	241.971
Bunuri si servicii	20.01	0	393.100	342.100	307.958	307.958	307.958	0	240.618
Furnituri de birou	20.01.01	0	11.000	11.000	1.463	1.463	1.463	0	1.463
Materiale pentru curatenie	20.01.02	0	75.800	49.800	47.573	47.573	47.573	0	47.573
Incalzit, iluminat si forta motrica	20.01.03	0	123.450	123.450	119.383	119.383	119.383	0	55.145
Apa, canal si salubritate	20.01.04	0	23.800	16.800	14.136	14.136	14.136	0	14.136
Carburanti si lubrifianti	20.01.05	0	24.950	21.950	13.377	13.377	13.377	0	12.877
Transport	20.01.07	0	500	500	500	500	500	0	500
Posta, telecomunicatii, radio, tv, internet	20.01.08	0	17.500	14.500	9.791	9.791	9.791	0	9.791
Alte bunuri si servicii pentru intretinere si	20.01.30	0	116.100	104.100	101.735	101.735	101.735	0	99.133
Bunuri de natura obiectelor de inventar	20.05	0	45.300	35.300	23.915	23.915	23.915	0	0

Denumirea indicatorilor	Cod indicator	Credite de angajament	Credite bugetare		Angajamente bugetare	Angajamente legale	Plati efectuate	Angajamente legale de plati	Cheltuieli efective
			Anuale aprobate la finele perioadei de raportare	Trimestriale cumulate					
Alte obiecte de inventar	20.05.30	0	45.300	35.300	23.915	23.915	23.915	0	0
Deplasari, detasari, transferari	20.06	0	10.000	9.000	1.353	1.353	1.353	0	1.353
Deplasari interne, detasari, transferari	20.06.01	0	10.000	9.000	1.353	1.353	1.353	0	1.353
Protectia muncii	20.14	0	11.600	8.600	0	0	0	0	0
PLATI EFECTUATE IN ANII PRECEDENTI SI	84	0	0	0	-16.052	-16.052	-16.052	0	0
TITLUL XIX PATI EFECTUATE IN ANII	85	0	0	0	-16.052	-16.052	-16.052	0	0
Plati efectuate in anii precedenti si recuperate	85.01	0	0	0	-16.052	-16.052	-16.052	0	0
Plati efectuate in anii precedenti si recuperate	85.01.01	0	0	0	-16.052	-16.052	-16.052	0	0
SECTIUNEA DE DEZVOLTARE		0	12.500.300	12.500.300	2.149.963	2.149.963	2.149.963	0	0
Total cheltuieli		0	12.500.300	12.500.300	2.149.963	2.149.963	2.149.963	0	0
CHELTUIELI CURENTE	01	0	12.500.300	12.500.300	2.149.963	2.149.963	2.149.963	0	0
Titlul VIII PROIECTE CU FINANTARE DIN	56	0	12.500.300	12.500.300	2.149.963	2.149.963	2.149.963	0	0
Programe din Fondul European de Dezvoltare	56.01	0	12.500.300	12.500.300	2.149.963	2.149.963	2.149.963	0	0
Finantarea nationala	56.01.01	0	1.266.100	1.266.100	0	0	0	0	0
Finantarea Uniunii Europene	56.01.02	0	8.299.200	8.299.200	351.780	351.780	351.780	0	0
Cheltuieli neeligibile	56.01.03	0	2.935.000	2.935.000	1.798.183	1.798.183	1.798.183	0	0

PRIMAR
DUNARINTU RAFAEL

SEF BIROU CONTABILITATE
CIOATA NICOLAE




CONTUL DE EXECUTIE AL INSTITUTIILOR PUBLICE - CHELTUIELI
61.02.05 - la data de 30.09.2015

Denumirea indicatorilor	Cod indicator	Credite de angajament	Credite bugetare		Angajamente bugetare	Angajamente legale	Plati efectuate	Angajamente legale de platit	Cheltuieli efective
			Anuale aprobate la finele perioadei de raportare	Trimestriale cumulate					
TOTAL SECTIUNILE FUNCTIONARE +		0	129.360	95.600	54.943	54.943	49.488	5.455	24.583
SECTIUNEA DE FUNCTIONARE		0	104.360	70.600	29.943	29.943	24.488	5.455	24.583
Total cheltuieli		0	104.360	70.600	29.943	29.943	24.488	5.455	24.583
CHELTUIELI CURENTE	01	0	104.360	70.600	29.943	29.943	24.488	5.455	24.583
TITLUL I CHELTUIELI DE PERSONAL	10	0	20.660	15.500	20.660	20.660	15.205	5.455	15.300
Cheltuieli salariale in bani	10.01	0	16.400	12.200	16.400	16.400	12.060	4.340	12.460
Salarii de baza	10.01.01	0	16.100	11.900	16.100	16.100	11.809	4.291	12.209
Alte drepturi salariale in bani	10.01.30	0	300	300	300	300	251	49	251
Contributii	10.03	0	4.260	3.300	4.260	4.260	3.145	1.115	2.840
Contributii de asigurari sociale de stat	10.03.01	0	2.680	2.010	2.680	2.680	1.944	736	2.007
Contributii de asigurari de somaj	10.03.02	0	100	80	100	100	59	41	61
Contributii de asigurari sociale de sanatate	10.03.03	0	880	660	880	880	627	253	647
Contributii de asigurari pentru accidente de	10.03.04	0	40	30	40	40	19	21	20
Contributii pentru concedii si indemnizatii	10.03.06	0	560	520	560	560	496	64	105
TITLUL II BUNURI SI SERVICII	20	0	83.700	55.100	9.283	9.283	9.283	0	9.283
Bunuri si servicii	20.01	0	14.500	11.100	3.074	3.074	3.074	0	3.074
Furnituri de birou	20.01.01	0	400	400	0	0	0	0	0
Incalzit, iluminat si forta motrica	20.01.03	0	2.300	1.900	1.710	1.710	1.710	0	1.710
Apa, canal si salubritate	20.01.04	0	400	300	0	0	0	0	0
Carburanti si lubrifianti	20.01.05	0	2.000	1.500	0	0	0	0	0
Posta, telecomunicatii, radio, tv, internet	20.01.08	0	1.800	1.400	0	0	0	0	0
Alte bunuri si servicii pentru intretinere si	20.01.30	0	7.600	5.600	1.364	1.364	1.364	0	1.364
Bunuri de natura obiectelor de inventar	20.05	0	2.000	2.000	0	0	0	0	0
Alte obiecte de inventar	20.05.30	0	2.000	2.000	0	0	0	0	0
Deplasari, detasari, transferari	20.06	0	1.200	1.000	209	209	209	0	209
Deplasari interne, detasari, transferari	20.06.01	0	1.200	1.000	209	209	209	0	209

Denumirea indicatorilor	Cod indicator	Credite de angajament	Credite bugetare		Angajamente bugetare	Angajamente legale	Plati efectuate	Angajamente legale de platit	Cheltuieli efective
			Anuale aprobate la finele perioadei de raportare	Trimestriale cumulate					
Pregatire profesionala	20.13	0	6.000	6.000	0	0	0	0	0
Protectia muncii	20.14	0	20.000	15.000	6.000	6.000	6.000	0	6.000
Prevenirea si combaterea inundatiilor si SEC TIUNEA DE DEZVOL TARE	20.23	0	40.000	20.000	0	0	0	0	0
Total cheltuieli		0	25.000	25.000	25.000	25.000	25.000	0	0
CHELTUIELI DE CAPITAL	70	0	25.000	25.000	25.000	25.000	25.000	0	0
TITLUL XI ACTIVE NEFINANCIARE	71	0	25.000	25.000	25.000	25.000	25.000	0	0
Active fixe	71.01	0	25.000	25.000	25.000	25.000	25.000	0	0
Mobilier, aparatura biroutica si alte active	71.01.03	0	25.000	25.000	25.000	25.000	25.000	0	0

PRIMAR
DUNARINTU RAFAEL



SEF BIROU CONTABILITATE
CIOATA NICOLAE


**CONTUL DE EXECUTIE AL INSTITUTIILOR PUBLICE - CHELTUIELI
61.02.03.04 - la data de 30.09.2015**

Denumirea indicatorilor	Cod indicator	Credite de angajament	Credite bugetare		Angajamente bugetare	Angajamente legale	Plati efectuate	Angajamente legale de platit	Cheltuieli efective
			Anuale aprobate la finele perioadei de raportare	Trimestriale cumulate					
TOTAL SECTIUNILE FUNCTIONARE +		0	134.540	126.960	125.160	125.160	111.303	13.857	118.028
SECTIUNEA DE FUNCTIONARE		0	134.540	126.960	125.160	125.160	111.303	13.857	118.028
Total cheltuieli		0	134.540	126.960	125.160	125.160	111.303	13.857	118.028
CHELTUIELI CURENTE	01	0	134.540	126.960	125.160	125.160	111.303	13.857	118.028
TITLUL I CHELTUIELI DE PERSONAL	10	0	124.540	118.960	124.540	124.540	110.683	13.857	117.408
Cheltuieli salariale in bani	10.01	0	65.400	64.800	65.400	65.400	62.285	3.115	64.202
Salarii de baza	10.01.01	0	65.400	64.800	65.400	65.400	62.285	3.115	64.202
Cheltuieli salariale in natura	10.02	0	39.600	39.350	39.600	39.600	34.440	5.160	38.760
Norme de hrana	10.02.02	0	39.600	39.350	39.600	39.600	34.440	5.160	38.760
Contributii	10.03	0	19.540	14.810	19.540	19.540	13.958	5.582	14.446
Contributii de asigurari sociale de stat	10.03.01	0	13.700	10.350	13.700	13.700	9.842	3.858	10.145
Contributii de asigurari de somaj	10.03.02	0	440	330	440	440	310	130	319
Contributii de asigurari sociale de sanatate	10.03.03	0	4.500	3.450	4.500	4.500	3.240	1.260	3.339
Contributii de asigurari pentru accidente de	10.03.04	0	140	110	140	140	94	46	97
Contributii pentru concedii si indemnizatii	10.03.06	0	760	570	760	760	472	288	546
TITLUL II BUNURI SI SERVICII	20	0	10.000	8.000	620	620	620	0	620
Bunuri si servicii	20.01	0	7.000	5.500	620	620	620	0	620
Carburanti si lubrifianti	20.01.05	0	2.000	1.500	0	0	0	0	0
Piese de schimb	20.01.06	0	2.000	1.500	0	0	0	0	0
Alte bunuri si servicii pentru intretinere si	20.01.30	0	3.000	2.500	620	620	620	0	620
Bunuri de natura obiectelor de inventar	20.05	0	2.000	2.000	0	0	0	0	0
Alte obiecte de inventar	20.05.30	0	2.000	2.000	0	0	0	0	0
Deplasari, detasari, transferari	20.06	0	1.000	500	0	0	0	0	0
Deplasari interne, detasari, transferari	20.06.01	0	1.000	500	0	0	0	0	0

SEF BIROU CONTABILITATE
CIOATA NICOLAE



PRIMAR
DUNARINTU RAFAEL




**CONTUL DE EXECUTIE AL INSTITUTIILOR PUBLICE - CHELTUIELI
61.02 - la data de 30.09.2015**

Denumirea indicatorilor	Cod indicator	Credite de angajament	Credite bugetare		Angajamente bugetare	Angajamente legale	Plati efectuate	Angajamente legale de platit	Cheltuieli efective
			Anuale aprobate la finele perioadei de raportare	Trimestriale cumulate					
TOTAL SECTIUNILE FUNCTIONARE +		0	263.900	222.560	180.103	180.103	160.791	19.312	142.611
SECTIUNEA DE FUNCTIONARE		0	238.900	197.560	155.103	155.103	135.791	19.312	142.611
Total cheltuieli		0	238.900	197.560	155.103	155.103	135.791	19.312	142.611
CHELTUIELI CURENTE	01	0	238.900	197.560	155.103	155.103	135.791	19.312	142.611
TITLUL I CHELTUIELI DE PERSONAL	10	0	145.200	134.460	145.200	145.200	125.888	19.312	132.708
Cheltuieli salariale in bani	10.01	0	81.800	77.000	81.800	81.800	74.345	7.455	76.662
Salarii de baza	10.01.01	0	81.500	76.700	81.500	81.500	74.094	7.406	76.411
Alte drepturi salariale in bani	10.01.30	0	300	300	300	300	251	49	251
Cheltuieli salariale in natura	10.02	0	39.600	39.350	39.600	39.600	34.440	5.160	38.760
Norme de hrana	10.02.02	0	39.600	39.350	39.600	39.600	34.440	5.160	38.760
Contributii	10.03	0	23.800	18.110	23.800	23.800	17.103	6.697	17.286
Contributii de asigurari sociale de stat	10.03.01	0	16.380	12.360	16.380	16.380	11.786	4.594	12.152
Contributii de asigurari de somaj	10.03.02	0	540	410	540	540	369	171	380
Contributii de asigurari sociale de sanatate	10.03.03	0	5.380	4.110	5.380	5.380	3.867	1.513	3.986
Contributii de asigurari pentru accidente de	10.03.04	0	180	140	180	180	113	67	117
Contributii pentru concedii si indemnizatii	10.03.06	0	1.320	1.090	1.320	1.320	968	352	651
TITLUL II BUNURI SI SERVICII	20	0	93.700	63.100	9.903	9.903	9.903	0	9.903
Bunuri si servicii	20.01	0	21.500	16.600	3.694	3.694	3.694	0	3.694
Furnituri de birou	20.01.01	0	400	400	0	0	0	0	0
Incalzit, iluminat si forta motrica	20.01.03	0	2.300	1.900	1.710	1.710	1.710	0	1.710
Apa, canal si salubritate	20.01.04	0	400	300	0	0	0	0	0
Carburanti si lubrifianti	20.01.05	0	4.000	3.000	0	0	0	0	0
Piese de schimb	20.01.06	0	2.000	1.500	0	0	0	0	0
Posta, telecomunicatii, radio, tv, internet	20.01.08	0	1.800	1.400	0	0	0	0	0
Alte bunuri si servicii pentru intretinere si	20.01.30	0	10.600	8.100	1.984	1.984	1.984	0	1.984
Bunuri de natura obiectelor de inventar	20.05	0	4.000	4.000	0	0	0	0	0

Denumirea indicatorilor	Cod indicator	Credite de angajament	Credite bugetare		Angajamente bugetare	Angajamente legate	Plati efectuate	Angajamente legale de plati	Cheltuieli efective
			Anuale aprobate la finele perioadei de raportare	Trimestriale cumulate					
Alte obiecte de inventar	20.05.30	0	4.000	4.000	0	0	0	0	0
Deplasari, detasari, transferari	20.06	0	2.200	1.500	209	209	209	0	209
Deplasari interne, detasari, transferari	20.06.01	0	2.200	1.500	209	209	209	0	209
Pregatire profesionala	20.13	0	6.000	6.000	0	0	0	0	0
Protectia muncii	20.14	0	20.000	15.000	6.000	6.000	6.000	0	6.000
Prevenirea si combaterea inundatiilor si	20.23	0	40.000	20.000	0	0	0	0	0
SECTIUNEA DE DEZVOLTARE		0	25.000	25.000	25.000	25.000	25.000	0	0
Total cheltuieli		0	25.000	25.000	25.000	25.000	25.000	0	0
CHELTUIELI DE CAPITAL	70	0	25.000	25.000	25.000	25.000	25.000	0	0
TITLUL XI ACTIVE NEFINANCIARE	71	0	25.000	25.000	25.000	25.000	25.000	0	0
Active fixe	71.01	0	25.000	25.000	25.000	25.000	25.000	0	0
Mobilier, aparatura biroutica si alte active	71.01.03	0	25.000	25.000	25.000	25.000	25.000	0	0

PRIMAR
DUNARINTU RAFAEL



SEF BIROU CONTABILITATE
CIOATA NICOLAE

CONTUL DE EXECUTIE AL INSTITUTIILOR PUBLICE - CHELTUIELI

54.02.50 - la data de 30.09.2015

Denumirea indicatorilor	Cod indicator	Credite de angajament	Credite bugetare		Angajamente bugetare	Angajamente legale	Plati efectuate	Angajamente legale de platit	Cheltuieli efective
			Anuale aprobate la finele perioadei de raportare	Trimestriale cumulate					
TOTAL SECTIUNILE FUNCTIONARE +		0	62.940	55.090	48.067	48.067	41.999	6.068	41.415
SECTIUNEA DE FUNCTIONARE		0	62.940	55.090	48.067	48.067	41.999	6.068	41.415
Total cheltuieli		0	62.940	55.090	48.067	48.067	41.999	6.068	41.415
CHELTUIELI CURENTE	01	0	62.940	55.090	48.067	48.067	41.999	6.068	41.415
TITLUL I CHELTUIELI DE PERSONAL	10	0	40.140	37.390	40.140	40.140	34.072	6.068	33.488
Cheltuieli salariale in bani	10.01	0	30.700	30.300	30.700	30.700	27.835	2.865	27.337
Salarii de baza	10.01.01	0	30.700	30.300	30.700	30.700	27.835	2.865	27.337
Contributii	10.03	0	9.440	7.090	9.440	9.440	6.237	3.203	6.151
Contributii de asigurari sociale de stat	10.03.01	0	6.600	4.950	6.600	6.600	4.399	2.201	4.320
Contributii de asigurari de somaj	10.03.02	0	210	170	210	210	140	70	137
Contributii de asigurari sociale de sanatate	10.03.03	0	2.190	1.640	2.190	2.190	1.445	745	1.419
Contributii de asigurari pentru accidente de	10.03.04	0	80	60	80	80	43	37	42
Contributii pentru concedii si indemnizatii	10.03.06	0	360	270	360	360	210	150	233
TITLUL II BUNURI SI SERVICII	20	0	22.800	17.700	7.927	7.927	7.927	0	7.927
Bunuri si servicii	20.01	0	22.400	17.300	7.885	7.885	7.885	0	7.885
Materiale pentru curatenie	20.01.02	0	400	300	0	0	0	0	0
Alte bunuri si servicii pentru intretinere si	20.01.30	0	22.000	17.000	7.885	7.885	7.885	0	7.885
Deplasari, detasari, transferari	20.06	0	400	400	42	42	42	0	42
Deplasari interne, detasari, transferari	20.06.01	0	400	400	42	42	42	0	42

PRIMAR
DUNARINTU RAFAEL

SEF BIROU CONTABILITATE
CIOATA NICOLAE


CONTUL DE EXECUTIE AL INSTITUTIILOR PUBLICE - CHELTUIELI
54.02.10 - la data de 30.09.2015

Denumirea indicatorilor	Cod indicator	Credite de angajament	Credite bugetare		Angajamente bugetare	Angajamente legale	Plati efectuate	Angajamente legale de platit	Cheltuieli efective
			Anuale aprobate la finele perioadei de raportare	Trimestriale cumulate					
TOTAL SECTIUNILE FUNCTIONARE +		0	54.710	42.010	47.524	47.524	38.191	9.333	38.312
SECTIUNEA DE FUNCTIONARE		0	54.710	42.010	47.524	47.524	38.191	9.333	38.312
Total cheltuieli		0	54.710	42.010	47.524	47.524	38.191	9.333	38.312
CHELTUIELI CURENTE	01	0	54.710	42.010	47.524	47.524	38.191	9.333	38.312
TITLUL I CHELTUIELI DE PERSONAL	10	0	37.710	28.510	37.710	37.710	28.377	9.333	30.098
Cheltuieli salariale in bani	10.01	0	30.700	23.200	30.700	30.700	23.184	7.516	24.571
Salarii de baza	10.01.01	0	30.700	23.200	30.700	30.700	23.184	7.516	24.571
Contributii	10.03	0	7.010	5.310	7.010	7.010	5.193	1.817	5.527
Contributii de asigurari sociale de stat	10.03.01	0	4.860	3.670	4.860	4.860	3.663	1.197	3.882
Contributii de asigurari de somaj	10.03.02	0	160	120	160	160	116	44	122
Contributii de asigurari sociale de sanatate	10.03.03	0	1.660	1.270	1.660	1.660	1.206	454	1.278
Contributii de asigurari pentru accidente de	10.03.04	0	50	40	50	50	34	16	37
Contributii pentru concedii si indemnizatii	10.03.06	0	280	210	280	280	174	106	208
TITLUL II BUNURI SI SERVICII	20	0	17.000	13.500	9.814	9.814	9.814	0	8.214
Bunuri si servicii	20.01	0	12.400	9.400	7.714	7.714	7.714	0	7.714
Posta, telecomunicatii, radio, tv, internet	20.01.08	0	8.500	6.000	4.851	4.851	4.851	0	4.851
Alte bunuri si servicii pentru intretinere si	20.01.30	0	3.900	3.400	2.863	2.863	2.863	0	2.863
Bunuri de natura obiectelor de inventar	20.05	0	2.600	2.600	1.600	1.600	1.600	0	0
Alte obiecte de inventar	20.05.30	0	2.600	2.600	1.600	1.600	1.600	0	0
Deplasari, detasari, transferari	20.06	0	2.000	1.500	500	500	500	0	500
Deplasari interne, detasari, transferari	20.06.01	0	2.000	1.500	500	500	500	0	500

SEF BIROU CONTABILITATE
CIOATA NICOLAE



PRIMAR
DUNARINTU RAFAEL



CONTUL DE EXECUTIE AL INSTITUTIILOR PUBLICE - CHELTUIELI
54.02 - la data de 30.09.2015

Denumirea indicatorilor	Cod indicator	Credite de angajament	Credite bugetare		Angajamente bugetare	Angajamente legale	Plati efectuate	Angajamente legale de platit	Cheltuieli efective
			Anuale aprobate la finele perioadei de raportare	Trimestriale cumulate					
TOTAL SECTIUNILE FUNCTIONARE +		0	638.570	97.100	95.591	95.591	80.190	15.401	79.727
SECTIUNEA DE FUNCTIONARE		0	638.570	97.100	95.591	95.591	80.190	15.401	79.727
Total cheltuieli		0	638.570	97.100	95.591	95.591	80.190	15.401	79.727
CHELTUIELI CURENTE	01	0	638.570	97.100	95.591	95.591	80.190	15.401	79.727
TITLUL I CHELTUIELI DE PERSONAL	10	0	77.850	65.900	77.850	77.850	62.449	15.401	63.586
Cheltuieli salariale in bani	10.01	0	61.400	53.500	61.400	61.400	51.019	10.381	51.908
Salarii de baza	10.01.01	0	61.400	53.500	61.400	61.400	51.019	10.381	51.908
Contributii	10.03	0	16.450	12.400	16.450	16.450	11.430	5.020	11.678
Contributii de asigurari sociale de stat	10.03.01	0	11.460	8.620	11.460	11.460	8.062	3.398	8.202
Contributii de asigurari de somaj	10.03.02	0	370	290	370	370	256	114	259
Contributii de asigurari sociale de sanatate	10.03.03	0	3.850	2.910	3.850	3.850	2.651	1.199	2.697
Contributii de asigurari pentru accidente de	10.03.04	0	130	100	130	130	77	53	79
Contributii pentru concedii si indemnizatii	10.03.06	0	640	480	640	640	384	256	441
TITLUL II BUNURI SI SERVICII	20	0	39.800	31.200	17.741	17.741	17.741	0	16.141
Bunuri si servicii	20.01	0	34.800	26.700	15.599	15.599	15.599	0	15.599
Materiale pentru curatenie	20.01.02	0	400	300	0	0	0	0	0
Posta, telecomunicatii, radio, tv, internet	20.01.08	0	8.500	6.000	4.851	4.851	4.851	0	4.851
Alte bunuri si servicii pentru intretinere si	20.01.30	0	25.900	20.400	10.748	10.748	10.748	0	10.748
Bunuri de natura obiectelor de inventar	20.05	0	2.600	2.600	1.600	1.600	1.600	0	0
Alte obiecte de inventar	20.05.30	0	2.600	2.600	1.600	1.600	1.600	0	0
Deplasari, detasari, transferari	20.06	0	2.400	1.900	542	542	542	0	542
Deplasari interne, detasari, transferari	20.06.01	0	2.400	1.900	542	542	542	0	542
TITLUL V FONDURI DE REZERVA	50	0	520.920	0	0	0	0	0	0
Fond de rezerva bugetara la dispozitia	50.04	0	520.920	0	0	0	0	0	0

SEF BIROU CONTABILITATE
CIOATA NICOLAE

.....

PRIMAR
DUNARINTU RAFAEL

.....

A handwritten signature in black ink is written over a circular stamp. The stamp contains the text "SEF BIROU CONTABILITATE" and "CIOATA NICOLAE" around the perimeter, with a central emblem. The signature is written in a cursive style.

**CONTUL DE EXECUTIE AL INSTITUTIILOR PUBLICE - CHELTUIELI
51.02.01.03 - la data de 30.09.2015**

Denumirea indicatorilor	Cod indicator	Credite de angajament	Credite bugetare		Angajamente bugetare	Angajamente legale	Plati efectuate	Angajamente legale de platit	Cheltuieli efective
			Anuale aprobate la finele perioadei de raportare	Trimestriate cumulate					
TOTAL SECTIUNILE FUNCTIONARE +		0	1.111.780	974.300	965.361	965.361	827.608	137.753	783.319
SECTIUNEA DE FUNCTIONARE		0	1.091.780	954.300	954.118	954.118	816.365	137.753	783.319
Total cheltuieli		0	1.091.780	954.300	954.118	954.118	816.365	137.753	783.319
CHELTUIELI CURENTE	01	0	1.091.780	954.300	964.249	964.249	826.496	137.753	783.319
TITLUL I CHELTUIELI DE PERSONAL	10	0	713.580	649.400	713.580	713.580	575.827	137.753	587.442
Cheltuieli salariale in bani	10.01	0	571.580	542.900	571.580	571.580	481.334	90.246	490.553
Salarii de baza	10.01.01	0	496.680	468.000	496.680	496.680	427.829	68.851	436.634
Indemnizatii platite unor persoane din afara	10.01.12	0	72.900	72.900	72.900	72.900	53.505	19.395	53.919
Alte drepturi salariale in bani	10.01.30	0	2.000	2.000	2.000	2.000	0	2.000	0
Contributii	10.03	0	142.000	106.500	142.000	142.000	94.493	47.507	96.889
Contributii de asigurari sociale de stat	10.03.01	0	98.800	74.100	98.800	98.800	64.053	34.747	65.445
Contributii de asigurari de somaj	10.03.02	0	3.200	2.400	3.200	3.200	2.022	1.178	2.069
Contributii de asigurari sociale de sanatate	10.03.03	0	33.000	24.800	33.000	33.000	24.764	8.236	25.246
Contributii de asigurari pentru accidente de	10.03.04	0	1.000	750	1.000	1.000	606	394	618
Contributii pentru concedii si indemnizatii	10.03.06	0	6.000	4.450	6.000	6.000	3.048	2.952	3.511
TITLUL II BUNURI SI SERVICII	20	0	378.200	304.900	250.669	250.669	250.669	0	195.877
Bunuri si servicii	20.01	0	301.200	242.400	205.559	205.559	205.559	0	170.387
Furnituri de birou	20.01.01	0	18.000	13.500	9.112	9.112	9.112	0	9.112
Materiale pentru curatenie	20.01.02	0	1.200	900	841	841	841	0	841
Incalzit, iluminat si forta motrica	20.01.03	0	69.000	56.500	51.928	51.928	51.928	0	16.756
Apa, canal si salubritate	20.01.04	0	6.000	4.500	3.920	3.920	3.920	0	3.920
Posta, telecomunicatii, radio, tv, internet	20.01.08	0	50.000	40.000	23.187	23.187	23.187	0	23.187
Alte bunuri si servicii pentru intretinere si	20.01.30	0	157.000	127.000	116.571	116.571	116.571	0	116.571
Reparatii curente	20.02	0	2.000	1.500	0	0	0	0	0
Bunuri de natura obiectelor de inventar	20.05	0	30.000	25.000	19.620	19.620	19.620	0	0
Alte obiecte de inventar	20.05.30	0	30.000	25.000	19.620	19.620	19.620	0	0

Denumirea indicatorilor	Cod indicator	Credite de angajament	Credite bugetare		Angajamente bugetare	Angajamente legale	Plati efectuate	Angajamente legale de platit	Cheltuieli efective
			Anuale aprobate la finele perioadei de raportare	Trimestriale cumulate					
Deplasari, detasari, transferari	20.06	0	22.000	17.000	13.715	13.715	0	13.715	
Deplasari interne, detasari, transferari	20.06.01	0	22.000	17.000	13.715	13.715	0	13.715	
Pregatire profesionala	20.13	0	23.000	19.000	11.775	11.775	0	11.775	
PLATI EFECTUATE IN ANII PRECEDENTI SI	84	0	0	0	-10.131	-10.131	0	0	
TITLUL XIX PATI EFECTUATE IN ANII	85	0	0	0	-10.131	-10.131	0	0	
Plati efectuate in anii precedenti si recuperate	85.01	0	0	0	-10.131	-10.131	0	0	
Plăți efectuate în anii precedenți și recuperate	85.01.01	0	0	0	-10.131	-10.131	0	0	
SEC TIUNEA DE DEZVOLTARE		0	20.000	20.000	11.243	11.243	0	0	
Total cheltuieli		0	20.000	20.000	11.243	11.243	0	0	
CHELTUIELI DE CAPITAL	70	0	20.000	20.000	20.000	20.000	0	0	
TITLUL XI ACTIVE NEFINANCIARE	71	0	20.000	20.000	20.000	20.000	0	0	
Active fixe	71.01	0	20.000	20.000	20.000	20.000	0	0	
Mobilier, aparatura birou si alte active	71.01.03	0	0	0	-8.757	-8.757	0	0	
PLATI EFECTUATE IN ANII PRECEDENTI SI	84	0	0	0	-8.757	-8.757	0	0	
TITLUL XIX PATI EFECTUATE IN ANII	85	0	0	0	-8.757	-8.757	0	0	
Plati efectuate in anii precedenti si recuperate	85.01	0	0	0	-8.757	-8.757	0	0	
Plăți efectuate în anii precedenți și recuperate	85.01.02	0	0	0	-8.757	-8.757	0	0	

PRIMAR
DUNARINTU RAFAEL

SEF BIROU CONTABILITATE
CIOATA NICOLAE



CONTUL DE EXECUTIE AL INSTITUTIILOR PUBLICE - CHELTUIELI
51.02 - la data de 30.09.2015

Denumirea indicatorilor	Cod indicator	Credite de angajament	Credite bugetare		Angajamente bugetare	Angajamente legale	Plati efectuate	Angajamente legale de platit	Cheltuieli efective
			Anuale aprobate la finele perioadei de raportare	Trimestriale cumulate					
TOTAL SECTIUNILE FUNCTIONARE +		0	1.111.780	974.300	965.361	965.361	827.608	137.753	783.319
SECTIUNEA DE FUNCTIONARE		0	1.091.780	954.300	954.118	954.118	816.365	137.753	783.319
Total cheltuieli		0	1.091.780	954.300	954.118	954.118	816.365	137.753	783.319
CHELTUIELI CURENTE	01	0	1.091.780	954.300	964.249	964.249	826.496	137.753	783.319
TITLUL I CHELTUIELI DE PERSONAL	10	0	713.580	649.400	713.580	713.580	575.827	137.753	587.442
Cheltuieli salariale in bani	10.01	0	571.580	542.900	571.580	571.580	481.334	90.246	490.553
Salarii de baza	10.01.01	0	496.680	468.000	496.680	496.680	427.829	68.851	436.634
Indemnizatii platite unor persoane din afara	10.01.12	0	72.900	72.900	72.900	72.900	53.505	19.395	53.919
Alte drepturi salariale in bani	10.01.30	0	2.000	2.000	2.000	2.000	0	2.000	0
Contributii	10.03	0	142.000	106.500	142.000	142.000	94.493	47.507	96.889
Contributii de asigurari sociale de stat	10.03.01	0	98.800	74.100	98.800	98.800	64.053	34.747	65.445
Contributii de asigurari de somaj	10.03.02	0	3.200	2.400	3.200	3.200	2.022	1.178	2.069
Contributii de asigurari sociale de sanatate	10.03.03	0	33.000	24.800	33.000	33.000	24.764	8.236	25.246
Contributii de asigurari pentru accidente de	10.03.04	0	1.000	750	1.000	1.000	606	394	618
Contributii pentru concedii si indemnizatii	10.03.06	0	6.000	4.450	6.000	6.000	3.048	2.952	3.511
TITLUL II BUNURI SI SERVICII	20	0	378.200	304.900	250.669	250.669	250.669	0	195.877
Bunuri si servicii	20.01	0	301.200	242.400	205.559	205.559	205.559	0	170.387
Furnituri de birou	20.01.01	0	18.000	13.500	9.112	9.112	9.112	0	9.112
Materiale pentru curatenie	20.01.02	0	1.200	900	841	841	841	0	841
Incalzit, iluminat si forta motrica	20.01.03	0	69.000	56.500	51.928	51.928	51.928	0	16.756
Apa, canal si salubritate	20.01.04	0	6.000	4.500	3.920	3.920	3.920	0	3.920
Posta, telecomunicatii, radio, tv, internet	20.01.08	0	50.000	40.000	23.187	23.187	23.187	0	23.187
Alte bunuri si servicii pentru intretinere si	20.01.30	0	157.000	127.000	116.571	116.571	116.571	0	116.571
Reparatii curente	20.02	0	2.000	1.500	0	0	0	0	0
Bunuri de natura obiectelor de inventar	20.05	0	30.000	25.000	19.620	19.620	19.620	0	0
Alte obiecte de inventar	20.05.30	0	30.000	25.000	19.620	19.620	19.620	0	0

BALANTA SINTETICA

Simbol	Denumire	Sold initial		Rulaje precedente		Rulaje luna		Total rulaje		Total suma		Sold final	
		Debitor	Creditor	Debitor	Creditor	Debitor	Creditor	Debitor	Creditor	Debitor	Creditor	Debitor	Creditor
103.00.00	Fondul bunurilor care alcatuiesc domeniul	0	153.160.668	0	0	0	0	0	0	0	153.160.668	0	153.160.668
104.00.00	Fondul bunurilor care alcatuiesc domeniul	0	129.096	0	0	0	0	0	0	0	129.096	0	129.096
105.01.00	Rezerve din reevaluarea terenurilor si	0	-35.875.638	0	0	0	0	0	0	0	-35.875.638	0	-35.875.638
105.02.00	Rezerve din reevaluarea constructiilor	0	-7.506.898	0	0	0	0	0	0	0	-7.506.898	0	-7.506.898
105.03.00	Rezerve din reevaluarea instalatiilor	0	47.536.881	0	0	0	0	0	0	0	47.536.881	0	47.536.881
105.04.00	Rezerve din reevaluarea mobilierului,	0	510.412	0	0	0	0	0	0	0	510.412	0	510.412
105.05.00	Rezerve din reevaluarea altor active ale	0	-92.808	0	0	0	0	0	0	0	-92.808	0	-92.808
117.00.00	Rezultatul reportat	2.428.684	19.208.686	5.417.773	7.244.837	0	9.797	5.417.773	7.254.634	7.846.457	26.463.320	0	18.616.863
121.00.00	Rezultatul patrimonial	4.924.853	6.085.062	10.709.377	23.919.486	0	224.972	10.709.377	24.144.458	15.634.230	30.229.520	0	14.595.290
151.01.01	Provizioane pentru litigii, amenzi, penalitati,	0	1.742.896	279.416	0	0	0	279.416	0	279.416	1.742.896	0	1.463.480
162.01.00	Imprumuturi interne si externe contractate	0	52.865	27.508	0	0	0	27.508	0	27.508	52.865	0	25.357
205.00.00	Concesiuni, brevete, licente, marci	32.456	0	0	0	0	0	0	0	32.456	0	0	0
208.02.00	Alte active fixe necorporale	100.956	0	0	0	0	0	0	0	100.956	0	0	0
211.01.00	Terenuri	11.649.985	0	0	0	0	0	0	0	11.649.985	0	0	0
212.00.00	Constructii	88.259.417	0	0	0	0	0	0	0	88.259.417	0	0	0
213.01.00	Echipeamente tehnologice (masini, utilaje si	53.531.345	0	25.000	0	0	0	25.000	0	53.556.345	0	0	0
213.02.00	Aparate si instalatii de masurare, control si	2.193.586	0	0	0	0	0	0	0	2.193.586	0	0	0
213.03.00	Mijloace de transport	944.894	0	41.683	0	0	0	41.683	0	986.577	0	0	0
214.00.00	Mobilier, aparatura birou, echipamente	1.927.859	0	1.535.100	0	0	0	1.535.100	0	3.462.959	0	0	0
231.00.00	Active fixe corporale in curs de executie	19.753.897	0	4.411.264	1.708.995	253.596	0	4.664.860	1.708.995	24.418.757	1.708.995	0	0
280.05.00	Amortizarea concesiunilor, brevetelor,	0	32.456	0	0	0	0	0	0	0	32.456	0	32.456
280.08.00	Amortizarea altor active fixe necorporale	0	46.568	0	0	0	0	0	0	0	46.568	0	46.568
281.03.00	Amortizarea instalatiilor tehnice, mijloacelor	0	2.694.179	0	66.811	0	0	66.811	0	2.760.990	0	0	2.760.990
281.04.00	Amortizarea mobilierului, aparaturii birou,	0	1.763.668	0	0	0	0	0	0	0	1.763.668	0	1.763.668
302.01.00	Materiale auxiliare	9.496	0	0	0	52	0	52	0	9.548	0	0	0
302.02.00	Combustibili	38.783	0	18.923	47.392	500	0	19.423	47.392	58.206	47.392	10.814	0
302.04.00	Piese de schimb	106	0	1.378	1.378	0	0	1.378	1.378	1.484	1.378	106	0
302.07.00	Hirana	1.565	0	31.781	30.944	0	0	31.781	30.944	33.346	30.944	2.402	0
302.08.00	Alte materiale consumabile	17.501	0	471.856	300.276	802	0	472.658	300.276	490.159	300.276	189.863	0
302.09.00	Medicamente si materiale sanitare	39.190	0	114.778	118.244	0	0	114.778	118.244	153.968	118.244	35.724	0
303.01.00	Materiale de natura obiectelor de inventar	652.463	0	10.144	6.708	0	0	10.144	6.708	662.607	6.708	655.899	0

Simbol	Denumire	Sold initial		Rulaje precedente		Rulaje luna		Total rulaje		Total sume		Sold final	
		Debitor	Creditor	Debitor	Creditor	Debitor	Creditor	Debitor	Creditor	Debitor	Creditor	Debitor	Creditor
303.02.00	Materiale de natura obiectelor de inventar	1.004.467	0	40.895	0	13.545	0	54.440	0	1.058.907	0	1.058.907	0
401.01.00	Furnizori sub 1 an	0	163.661	2.203.318	2.211.646	35.190	0	2.238.508	2.211.646	2.238.508	2.375.307	0	136.799
404.01.00	Furnizori de active fixe sub 1 an	0	1.523.468	4.500.046	4.500.046	253.596	253.596	4.753.642	4.753.642	4.753.642	6.277.110	0	1.523.468
411.01.01	Cilienti cu termen sub 1 an	64.435	0	2.635.323	2.518.624	0	0	2.635.323	2.518.624	2.699.758	2.518.624	181.134	0
421.00.00	Personal - salarii datorate	0	324.824	5.181.528	5.185.765	0	18.514	5.181.528	5.214.279	5.181.526	5.539.103	0	357.575
423.00.00	Personal - ajutoare si indemnizatii datorate	0	692	12.649	13.424	0	0	12.649	13.424	12.649	14.116	0	1.467
425.00.00	Avansuri acordate personalului	0	0	406	406	0	0	406	406	406	406	0	0
427.01.00	Retineri din salarii datorate terților	0	37.156	303.421	302.587	220	280	303.641	302.867	303.641	340.023	0	36.382
427.01.0001	Sindicat	0	4.685	9.938	10.528	108	0	10.046	10.528	10.046	15.213	0	5.167
427.01.0002	C.A.R.	0	29.752	249.295	246.000	112	0	249.407	246.000	249.407	275.752	0	26.345
427.01.0003	Rate, popriri	0	2.719	44.188	46.059	0	280	44.188	46.339	44.188	49.058	0	4.870
428.01.01	Alte datorii in legatura cu personalul sub 1	0	-4.043	1.920	1.927	240	240	2.160	2.167	2.160	-1.876	0	-4.036
429.00.00	Bursieri si doctoranzi	0	2.680	181.749	181.749	41.593	41.593	223.342	223.342	223.342	226.022	0	2.680
431.01.00	Contributiile angajatorilor pentru asigurari	0	77.876	772.646	774.328	0	4.308	772.646	778.636	772.646	866.512	0	83.866
431.02.00	Contributiile asiguratorilor pentru asigurari	0	52.350	513.369	514.474	0	2.855	513.369	517.329	513.369	569.679	0	56.310
431.03.00	Contributiile angajatorilor pentru asigurari	0	26.007	256.972	257.647	0	1.445	256.972	259.092	256.972	285.099	0	28.127
431.04.00	Contributiile asiguratorilor pentru asigurari	0	27.581	271.910	272.554	0	1.516	271.910	274.070	271.910	301.751	0	29.841
431.05.00	Contributiile angajatorilor pentru accidente	0	1.150	9.677	9.704	0	41	9.677	9.745	9.677	10.895	0	1.218
431.07.00	Contributiile angajatorilor pentru concedii si	0	-10.065	33.824	41.767	0	214	33.824	41.981	33.824	31.916	0	-1.908
437.01.00	Contributiile angajatorilor pentru asigurari	0	3.291	23.697	23.772	0	176	23.697	23.948	23.697	27.239	0	3.542
437.02.00	Contributiile asiguratorilor pentru asigurari de	0	2.470	23.718	23.763	0	191	23.718	23.954	23.718	26.424	0	2.706
438.00.00	Alte datorii sociale	0	0	86.813	86.813	20.536	20.536	107.349	107.349	107.349	107.349	0	0
444.00.00	Impozit pe venitul din salarii si din alte	0	64.845	605.810	605.305	0	3.285	605.810	608.590	605.810	673.435	0	67.625
446.00.00	Alte impozite, taxe si varsaminte asimilate	0	0	3.015	3.015	0	0	3.015	3.015	3.015	3.015	0	0
448.02.00	Alte creante privind bugetul	13.406	0	0	0	0	0	0	0	13.406	0	13.406	0
458.01.00	Sume de primit de la Agentiile/Autoritati	1.899.569	0	0	1.018.427	0	0	0	1.018.427	1.899.569	1.018.427	881.142	0
458.03.01	Sume de primit de la Autoritatile de	461.210	0	11.588.124	980.283	0	511.991	11.588.124	1.492.274	12.049.334	1.492.274	10.557.060	0
461.01.01	Debitori sub 1 an - creante comerciale	79.639	0	34.632	7.022	0	0	34.632	7.022	114.271	7.022	107.249	0
461.01.09	Debitori sub 1 an - alte creante	0	0	5.014	5.014	0	0	5.014	5.014	5.014	5.014	0	0
462.01.01	Creditori sub 1 an - datorii comerciale	0	1.313	22.322	21.010	0	0	22.322	21.010	22.322	22.323	0	1
462.02.01	Creditori peste 1 an - datorii comerciale	0	46.230	3.238	3.782	0	2.370	3.238	6.152	3.238	52.382	0	49.144
464.00.00	Creante ale bugetului local	2.019.451	0	1.010.600	729.146	0	48.694	1.010.600	777.840	3.030.051	777.840	2.252.211	0
468.01.07	Sume acordate din excedentul anului	0	0	39.011	0	293.126	0	332.137	0	332.137	0	332.137	0
468.01.0701	Sume acordate din excedentul anului	0	0	39.011	0	293.126	0	332.137	0	332.137	0	332.137	0
473.01.09	Decantari din operatii in curs de clarificare -	0	0	0	1.683	0	0	0	0	0	1.683	0	1.683

Simbol	Denumire	Sold initial		Rulaje precedente		Rulaje luna		Total rulaje		Total sume		Sold final	
		Debitor	Creditor	Debitor	Creditor	Debitor	Creditor	Debitor	Creditor	Debitor	Creditor	Debitor	Creditor
481.09.00	Alte decontari	5.278.772	5.278.771	5.278.772	5.278.772	0	0	5.278.771	5.278.772	10.557.543	10.557.543	0	0
489.00.00	Decontari cu trezoreria statului privind	0	657.714	0	0	0	0	657.714	0	657.714	657.714	0	0
512.01.02	Conturi la institutii de credit in lei	20.378	0	26.411	35.353	12.589	0	39.000	35.353	59.378	35.353	24.025	0
519.01.07	Sume primite din excedentul anului	0	0	0	332.137	0	0	0	332.137	0	332.137	0	332.137
521.01.00	Disponibil al bugetului local	0	0	9.995.000	0	1.542.921	0	11.537.921	0	11.537.921	0	11.537.921	0
521.03.00	Rezultatul executiei bugetare din anii	324.241	0	0	0	0	0	0	293.126	324.241	293.126	31.115	0
531.01.01	Casa in lei	0	0	1.340.057	1.340.057	165.201	165.201	1.505.258	1.505.258	1.505.258	1.505.258	0	0
532.06.00	Tichete de masa	0	0	133.937	133.937	0	0	133.937	133.937	133.937	133.937	0	0
550.01.02	Disponibil din fonduri cu destinatie	48.486	0	9.262	10.024	2.370	0	11.632	10.024	60.118	10.024	50.094	0
552.00.00	Disponibil pentru sume de mandat si sume	0	0	11.755	11.755	0	0	11.755	11.755	11.755	11.755	0	0
561.01.00	Disponibil al institutiilor publice finantate	0	0	2.977.685	0	14.368	0	2.992.053	0	2.992.053	0	2.992.053	0
562.01.00	Disponibil al activitatilor finantate din	0	0	49.025	0	185	0	49.210	0	49.210	0	49.210	0
562.03.00	Rezultatul executiei bugetare din anii	45.074	0	0	39.010	0	0	0	39.010	45.074	39.010	6.064	0
581.01.01	Viramente interne - activitatea	0	0	565.259	565.259	165.201	165.201	730.460	730.460	730.460	730.460	0	0
581.01.02	Viramente interne - activitatea de investitii	0	0	774.798	774.798	0	0	774.798	774.798	774.798	774.798	0	0
602.01.00	Cheltuieli cu materialele auxiliare	0	0	317	317	0	0	317	317	317	317	0	0
602.02.00	Cheltuieli privind combustibilul	0	0	67.928	67.928	7.561	7.561	75.489	75.489	75.489	75.489	0	0
602.04.00	Cheltuieli privind piesele de schimb	0	0	1.844	1.844	0	0	1.844	1.844	1.844	1.844	0	0
602.07.00	Cheltuieli privind hrana	0	0	30.944	30.944	0	0	30.944	30.944	30.944	30.944	0	0
602.08.00	Cheltuieli privind altele materiale	0	0	452.772	452.772	35.810	35.810	488.582	488.582	488.582	488.582	0	0
602.09.00	Cheltuieli privind medicamentele si	0	0	111.553	111.553	0	0	111.553	111.553	111.553	111.553	0	0
603.00.00	Cheltuieli privind materialele de natura	0	0	2.000	2.000	0	0	2.000	2.000	2.000	2.000	0	0
610.00.00	Cheltuieli privind energia si apa	0	0	285.255	265.265	12.163	12.163	277.428	277.428	277.428	277.428	0	0
611.00.00	Cheltuieli cu intretinerea si reparatiile	0	0	40.858	40.858	0	0	40.858	40.858	40.858	40.858	0	0
614.00.00	Cheltuieli cu deplasari, detasari, transferari	0	0	12.926	12.926	2.893	2.893	15.819	15.819	15.819	15.819	0	0
624.01.00	Cheltuieli cu transportul de bunuri	0	0	-5	-5	0	0	-5	-5	-5	-5	0	0
624.02.00	Cheltuieli cu transportul de personal	0	0	500	500	0	0	500	500	500	500	0	0
626.00.00	Cheltuieli postale si taxe de	0	0	51.162	51.162	5.546	5.546	56.708	56.708	56.708	56.708	0	0
627.00.00	Cheltuieli cu serviciile bancare si asimilate	0	0	260	260	20	20	280	280	280	280	0	0
628.00.00	Alte cheltuieli cu serviciile bancare si asimilate	0	0	498.479	498.479	40.434	40.434	538.913	538.913	538.913	538.913	0	0
629.01.00	Alte cheltuieli autorizate prin dispozitii	0	0	258.393	258.393	109.567	109.567	367.960	367.960	367.960	367.960	0	0
641.00.00	Cheltuieli cu salariile personalului	0	0	4.628.554	4.628.554	365.383	365.383	4.993.937	4.993.937	4.993.937	4.993.937	0	0
642.00.00	Cheltuieli salariale in natura	0	0	168.377	168.377	4.320	4.320	172.697	172.697	172.697	172.697	0	0
645.01.00	Contributiile angajatorilor pentru asigurari	0	0	722.191	722.191	56.445	56.445	778.636	778.636	778.636	778.636	0	0
645.02.00	Contributiile angajatorilor pentru asigurari	0	0	22.157	22.157	1.791	1.791	23.948	23.948	23.948	23.948	0	0

Simbol	Denumire	Sold initial		Rulajele precedente		Rulajele luna		Total rulajele		Total sume		Sold final	
		Debitor	Creditor	Debitor	Creditor	Debitor	Creditor	Debitor	Creditor	Debitor	Creditor	Debitor	Creditor
645.03.00	Contributiile angajatorilor pentru asigurari	0	0	240.091	240.091	19.001	19.001	259.092	259.092	259.092	259.092	0	0
645.04.00	Contributiile angajatorilor pentru accidente	0	0	9.186	9.186	559	559	9.745	9.745	9.745	9.745	0	0
645.05.00	Contributiile angajatorilor pentru concedii si	0	0	38.733	38.733	3.108	3.108	41.841	41.841	41.841	41.841	0	0
658.00.00	Alte cheltuieli operationale	0	0	198.253	198.253	0	0	198.253	198.253	198.253	198.253	0	0
666.00.00	Cheltuieli privind dobanzile	0	0	7.174	7.174	391	391	7.565	7.565	7.565	7.565	0	0
671.00.00	Transferuri curente intre unitati ale	0	0	320.000	320.000	25.000	25.000	345.000	345.000	345.000	345.000	0	0
677.00.00	Altoare sociale	0	0	220.886	220.886	40.284	40.284	261.170	261.170	261.170	261.170	0	0
679.00.00	Alte cheltuieli	0	0	181.749	181.749	41.593	41.593	223.342	223.342	223.342	223.342	0	0
681.01.00	Cheltuieli operationale privind amortizarea	0	0	66.811	66.811	0	0	66.811	66.811	66.811	66.811	0	0
731.01.00	Impozit pe venit	0	0	4.386	4.386	529	529	4.915	4.915	4.915	4.915	0	0
731.02.00	Cote si sume defalcate din impozitului pe	0	0	1.151.677	1.151.677	132.911	132.911	1.284.588	1.284.588	1.284.588	1.284.588	0	0
734.00.00	Impozite si taxe pe proprietate	0	0	572.417	572.417	3.428	3.428	575.845	575.845	575.845	575.845	0	0
735.02.00	Sume defalcate din TVA	0	0	5.675.403	5.675.403	836.890	836.890	6.512.293	6.512.293	6.512.293	6.512.293	0	0
735.05.00	Taxe pe servicii specifice	0	0	1.469	1.469	812	812	2.281	2.281	2.281	2.281	0	0
735.06.00	Taxe pe utilizarea bunurilor, autorizarea	0	0	271.162	271.162	1.042	1.042	272.204	272.204	272.204	272.204	0	0
739.00.00	Alte impozite si taxe fiscale	0	0	4.907	4.907	740	740	5.647	5.647	5.647	5.647	0	0
750.00.00	Venituri din proprietate	0	0	144.027	144.027	0	0	144.027	144.027	144.027	144.027	0	0
751.01.00	Venituri din prestari de servicii si alte	0	0	2.784.058	2.784.058	14.553	14.553	2.798.611	2.798.611	2.798.611	2.798.611	0	0
751.02.00	Venituri din taxe administrative, eliberari	0	0	39.787	39.787	3.858	3.858	43.645	43.645	43.645	43.645	0	0
751.03.00	Amenzi, penalitati si confiscari	0	0	99.623	99.623	0	0	99.623	99.623	99.623	99.623	0	0
751.04.00	Diverse venituri	0	0	23.584	23.584	2.025	2.025	25.609	25.609	25.609	25.609	0	0
770.00.00	Finantarea de la buget	0	0	0	0	0	0	0	0	0	0	0	0
770.00.0001	Administratia centrala - Finantarea de la	0	0	0	0	0	0	0	0	0	0	0	0
770.00.0001A	Administratia centrala - Finantare integrala	0	0	0	0	0	0	0	0	0	0	0	0
770.00.0002	Administratia locala - Finantarea de la	0	0	0	0	0	0	0	0	0	0	0	0
770.00.0002A	Administratia locala - Finantare integrala	0	0	0	0	0	0	0	0	0	0	0	0
770.00.0002E	Administratia locala - Activitati finantate	0	0	0	0	0	0	0	0	0	0	0	0
770.00.0002F	Administratia locala - Integral venituri	0	0	0	0	0	0	0	0	0	0	0	0
772.02.00	Subventii de la alte bugete	0	0	345.000	345.000	0	0	345.000	345.000	345.000	345.000	0	0
775.00.00	Finantarea din fonduri externe	0	0	10.011.801	10.011.801	0	0	10.011.801	10.011.801	10.011.801	10.011.801	0	0
778.00.00	Venituri din contributia nationala aferenta	0	0	1.576.324	1.576.324	0	0	1.576.324	1.576.324	1.576.324	1.576.324	0	0
779.00.00	Venituri din bunuri si servicii primite cu titlu	0	0	4.519	4.519	52	52	4.571	4.571	4.571	4.571	0	0
781.02.00	Venituri din provizioane	0	0	279.416	279.416	0	0	279.416	279.416	279.416	279.416	0	0
791.00.00	Venituri din valorificarea unor bunuri ale	0	0	117	117	0	0	117	117	117	117	0	0
TOTAL		185.137.899	185.137.899	106.890.337	106.890.337	4.584.540	4.584.540	111.474.877	111.474.877	296.612.776	296.612.776	213.934.183	213.934.183

ROMANIA
 JUDEȚUL MEHEDIU NOU
 COMUNA MEHEDIU NOU
 Municipality of Mehediu Nou, Romania